



www.biarritz.aeroport.fr

STATISTIQUES DE TRAFIC

Février 2015

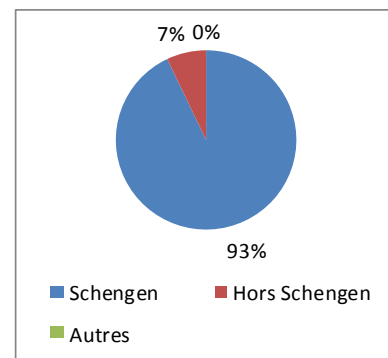
SOMMAIRE

SYNTHESE DES MOUVEMENTS COMMERCIAUX	3
Mouvements de passagers.....	3
Mouvements d'avions.....	4
MOUVEMENTS DE PASSAGERS PAR DESTINATIONS.....	5
Vols réguliers.....	5
Vols Charters.....	5
SYNTHESE DES MOUVEMENTS NON COMMERCIAUX *.....	6
Mouvements d'avions non commerciaux par nature.....	6
Mouvements d'avions non commerciaux par type.....	6

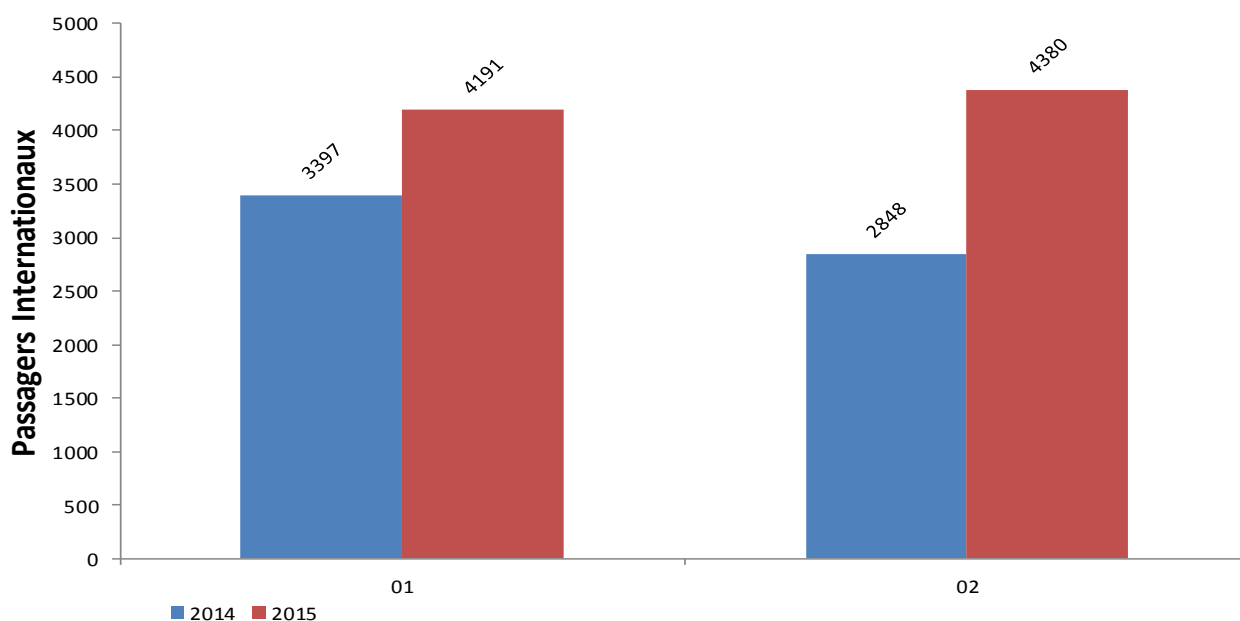
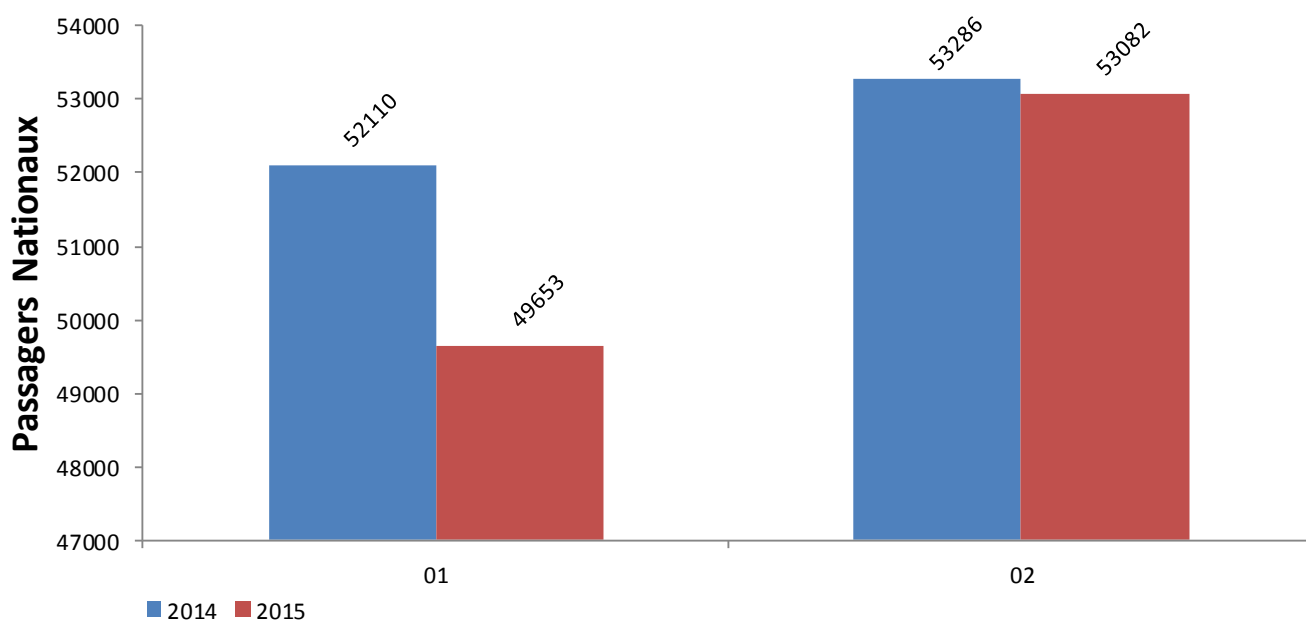
SYNTHESE DES MOUVEMENTS COMMERCIAUX

Mouvements de passagers

Passagers	févr-14	févr-15	Variation	Cumul 2014	Cumul 2015	Variation
National	53 286	53 082	-0,38%	105 396	102 735	-2,52%
International	2 848	4 380	53,79%	6 245	8 571	37,25%
<i>Schengen</i>	486	308	-36,63%	787	408	-48,16%
<i>Hors Schengen</i>	2 362	4 072	72,40%	5 458	8 163	49,56%
<i>Autres</i>						0,00%
Transit	0	0		0	0	0,00%
Total	56 134	57 462	2,37%	111 641	111 306	-0,30%

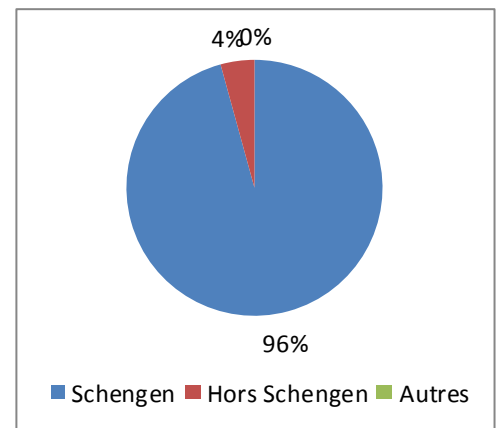


Graphique d'évolution des mouvements de passagers

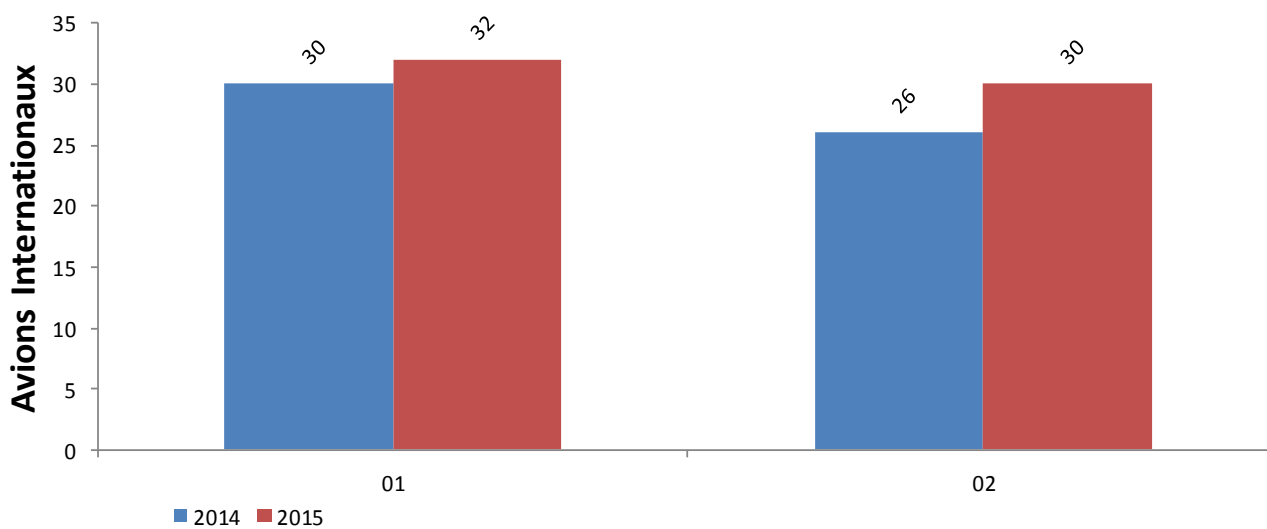
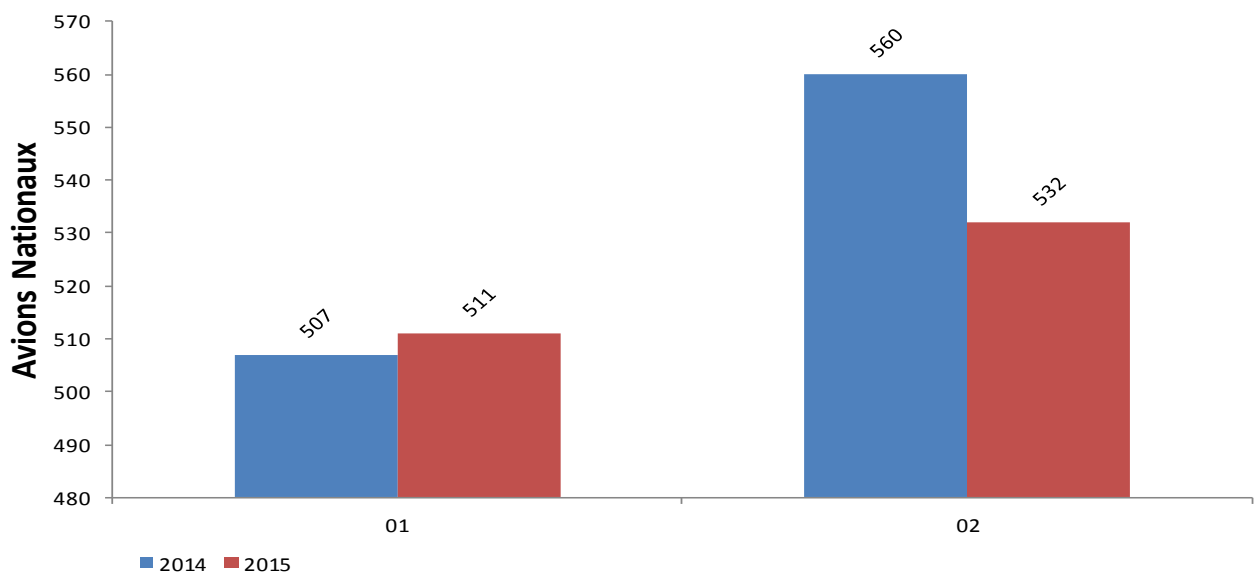


Mouvements d'avions

Avions	févr-14	févr-15	Variation	Cumul 2014	Cumul 2015	Variation
National	560	532	-5,00%	1 067	1 043	-2,25%
International	26	30	15,38%	56	62	10,71%
Schengen	8	6	-25,00%	14	12	-14,29%
Hors Schengen	18	24	33,33%	42	50	19,05%
Autres						0,00%
Total	586	562	-4,10%	1 123	1 105	-1,60%



Graphique d'évolution des mouvements d'avions



MOUVEMENTS DE PASSAGERS PAR DESTINATIONS

Vols réguliers*

Lignes	Données du mois			Cumul depuis le 1er Janvier		
	2014	2015	Variation	2014	2015	Variation
PARIS CDG/EASYJET AIRLINE COMPANY LTD	12 041	10 780	-10,47%	23 778	20 554	-13,56%
PARIS ORLY/AIR FRANCE	32 589	34 399	5,55%	64 710	66 201	2,30%
LYON/HOP	6 441	7 475	16,05%	13 684	15 196	11,05%
MARSEILLE/AIR FRANCE	1 302		-100,00%	1 701		-100,00%
NICE/HOP	383	326	-14,88%	579	512	-11,57%
LONDRES STN/RYANAIR LIMITED	2 362	4 072	72,40%	5 075	8 163	60,85%
GENEVE/HOP	199	308	54,77%	326	359	10,12%

- Les vols déroutés ne sont pas inclus dans ce tableau

Vols Charters

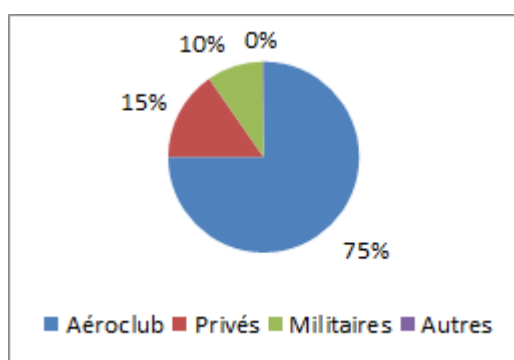
VOLS CHARTERS	2014	2015	Var ²	Cum 2014	Cum 2015
Passagers	194	71	-63,4%	194	71
Mouvements	5	2	-60,0%	5	2

SYNTHESE DES MOUVEMENTS NON COMMERCIAUX *

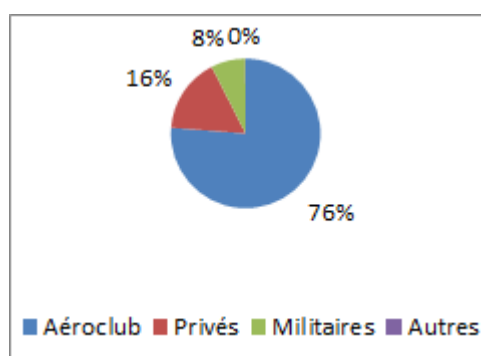
Mouvements d'avions non commerciaux par nature

Nature de vol	2014		2015		Variation	Cumul 2015	dont Touch&Go
	Total Mouvements	dont Touch&Go	Total Mouvements	dont Touch&Go			
Aéroclub	976	591	697	373	-28,6%	1563	883
Privés	293	14	142	2	-51,5%	334	16
Militaires	98	0	88	0	-10,2%	152	0
Autres			2			2	
Total	1367	605	929	375	-32,0%	2051	899

Mouvements par nature : mois en cours



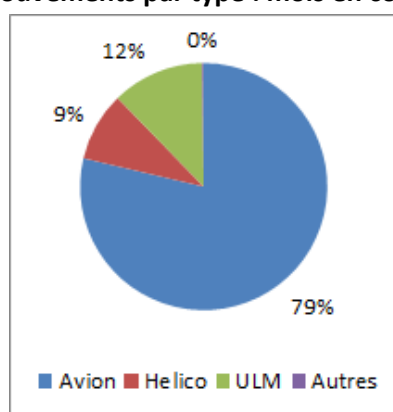
Mouvements par nature : cumul annuel



Mouvements d'avions non commerciaux par type

Type de vol	2014		2015		Variation	Cumul 2015	dont Touch&Go
	Total Mouvements	dont Touch&Go	Total Mouvements	dont Touch&Go			
Avion	990	503	731	315	-26,2%	1501	673
Helico	195	8	84	0	-56,9%	172	0
ULM	182	94	112	60	-38,5%	376	226
Autres			2			2	
Total	1367	605	929	375	-32,0%	2051	899

Mouvements par type : mois en cours



Mouvements par type : cumul annuel

