



www.biarritz.aeroport.fr

STATISTIQUES DE TRAFIC

Mars 2015

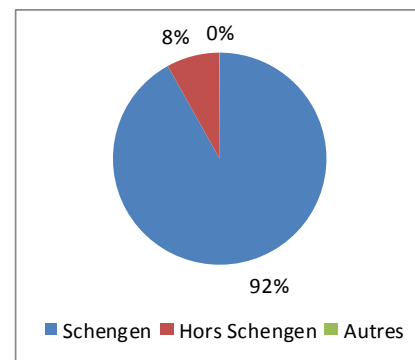
SOMMAIRE

SYNTHESE DES MOUVEMENTS COMMERCIAUX	3
Mouvements de passagers.....	3
Mouvements d'avions.....	4
MOUVEMENTS DE PASSAGERS PAR DESTINATIONS.....	5
Vols réguliers.....	5
Vols Charters.....	5
SYNTHESE DES MOUVEMENTS NON COMMERCIAUX *.....	6
Mouvements d'avions non commerciaux par nature.....	6
Mouvements d'avions non commerciaux par type.....	6

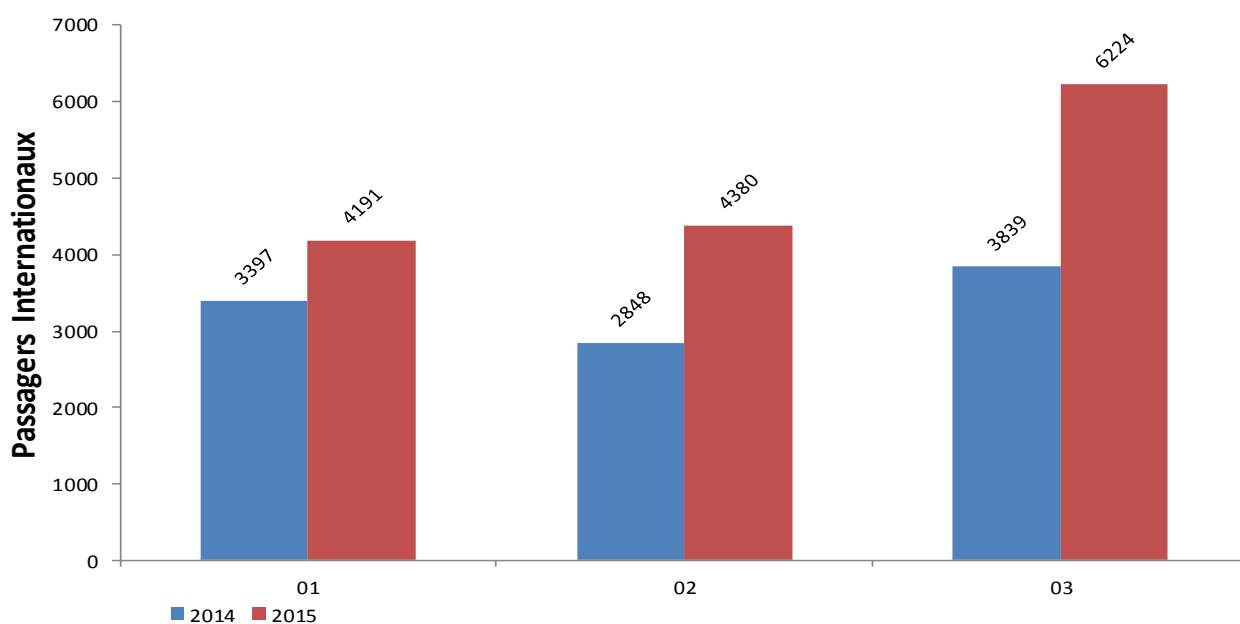
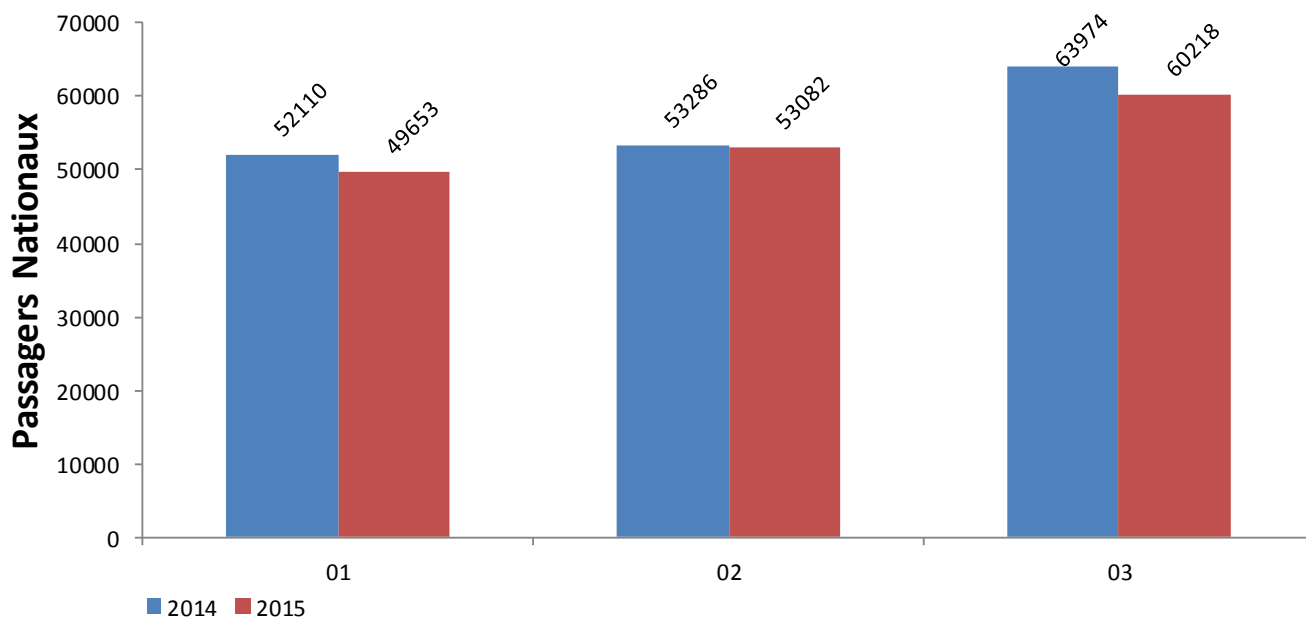
SYNTHESE DES MOUVEMENTS COMMERCIAUX

Mouvements de passagers

Passagers	mars-14	mars-15	Variation	Cumul 2014	Cumul 2015	Variation
National	63 974	60 218	-5,87%	169 370	162 953	-3,79%
International	3 839	6 224	62,13%	10 084	14 795	46,72%
<i>Schengen</i>	572	851	48,78%	1 359	1 259	-7,36%
<i>Hors Schengen</i>	3 267	5 338	63,39%	8 725	13 501	54,74%
<i>Autres</i>	0	35		0	35	0,00%
Transit	42	0	-100,00%	42	0	-100,00%
Total	67 855	66 442	-2,08%	179 496	177 748	-0,97%

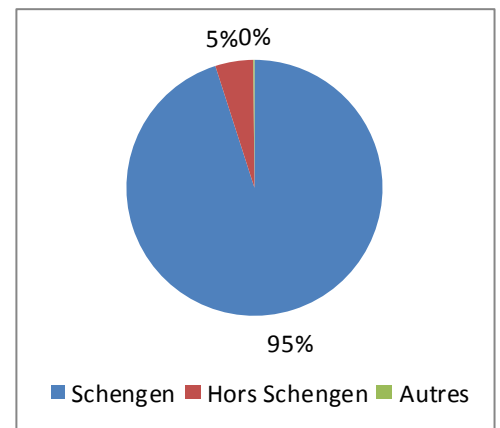


Graphique d'évolution des mouvements de passagers

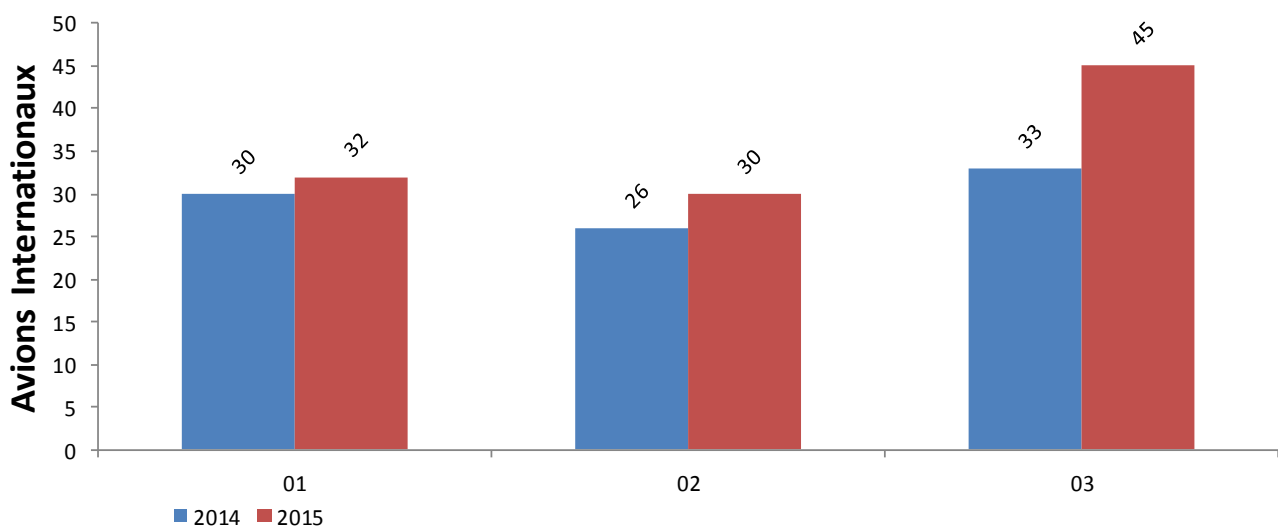
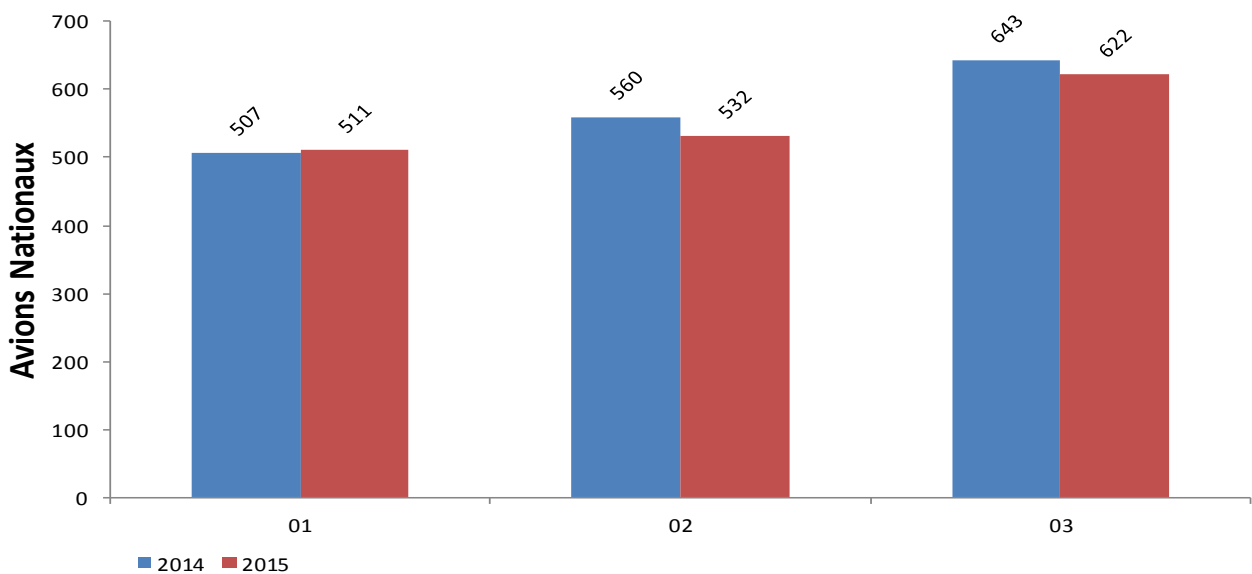


Mouvements d'avions

Avions	mars-14	mars-15	Variation	Cumul 2014	Cumul 2015	Variation
National	643	622	-3,27%	1 710	1 665	-2,63%
International	33	45	36,36%	89	107	20,22%
Schengen	11	12	9,09%	25	24	-4,00%
Hors Schengen	22	32	45,45%	64	82	28,13%
Autres	0	1		0	1	0,00%
Total	676	667	-1,33%	1 799	1 772	-1,50%



Graphique d'évolution des mouvements d'avions

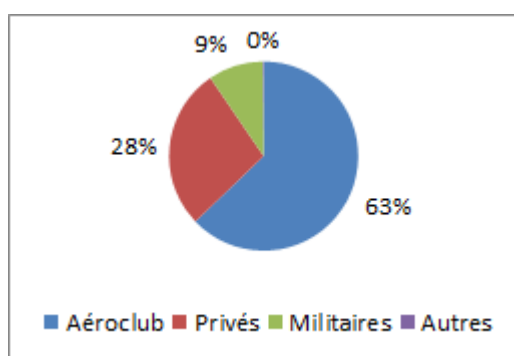


SYNTHESE DES MOUVEMENTS NON COMMERCIAUX *

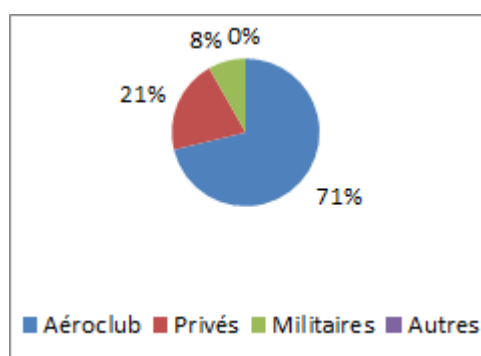
Mouvements d'avions non commerciaux par nature

Nature de vol	2014		2015		Variation	Cumul 2015	dont Touch&Go
	Total Mouvements	dont Touch&Go	Total Mouvements	dont Touch&Go			
Aéroclub	1519	887	778	422	-48,8%	2341	1305
Privés	489	52	342	30	-30,1%	676	46
Militaires	198	18	116	0	-41,4%	268	0
Autres	0	0	2	0		2	
Total	2206	957	1238	452	-43,9%	3287	1351

Mouvements par nature : mois en cours



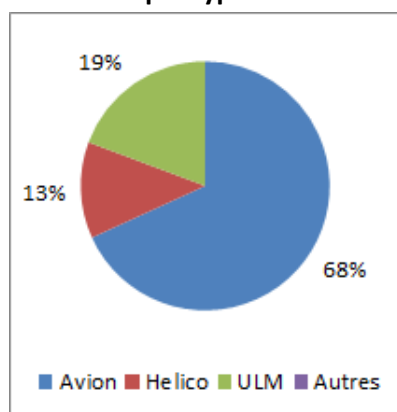
Mouvements par nature : cumul annuel



Mouvements d'avions non commerciaux par type

Type de vol	2014		2015		Variation	Cumul 2015	dont Touch&Go
	Total Mouvements	dont Touch&Go	Total Mouvements	dont Touch&Go			
Avion	1532	721	844	312	-44,9%	2345	985
Helico	271	32	155	12	-42,8%	327	12
ULM	403	204	239	128	-40,7%	615	354
Autres							
Total	2206	957	1238	452	-43,9%	3287	1351

Mouvements par type : mois en cours



Mouvements par type : cumul annuel

