



[www.biarritz.aeroport.fr](http://www.biarritz.aeroport.fr)

## STATISTIQUES DE TRAFIC

# Octobre 2015

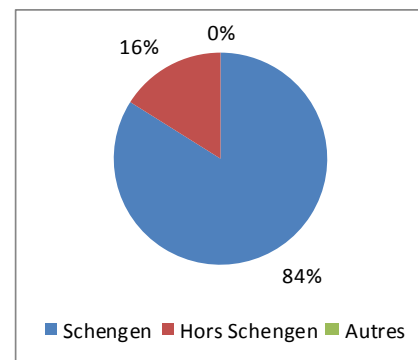
## SOMMAIRE

SYNTHESE DES MOUVEMENTS COMMERCIAUX .....	3
Mouvements de passagers.....	3
Mouvements d'avions.....	4
MOUVEMENTS DE PASSAGERS PAR DESTINATIONS.....	5
Vols réguliers.....	5
Vols Charters.....	5
SYNTHESE DES MOUVEMENTS NON COMMERCIAUX *.....	6
Mouvements d'avions non commerciaux par nature.....	6
Mouvements d'avions non commerciaux par type.....	6

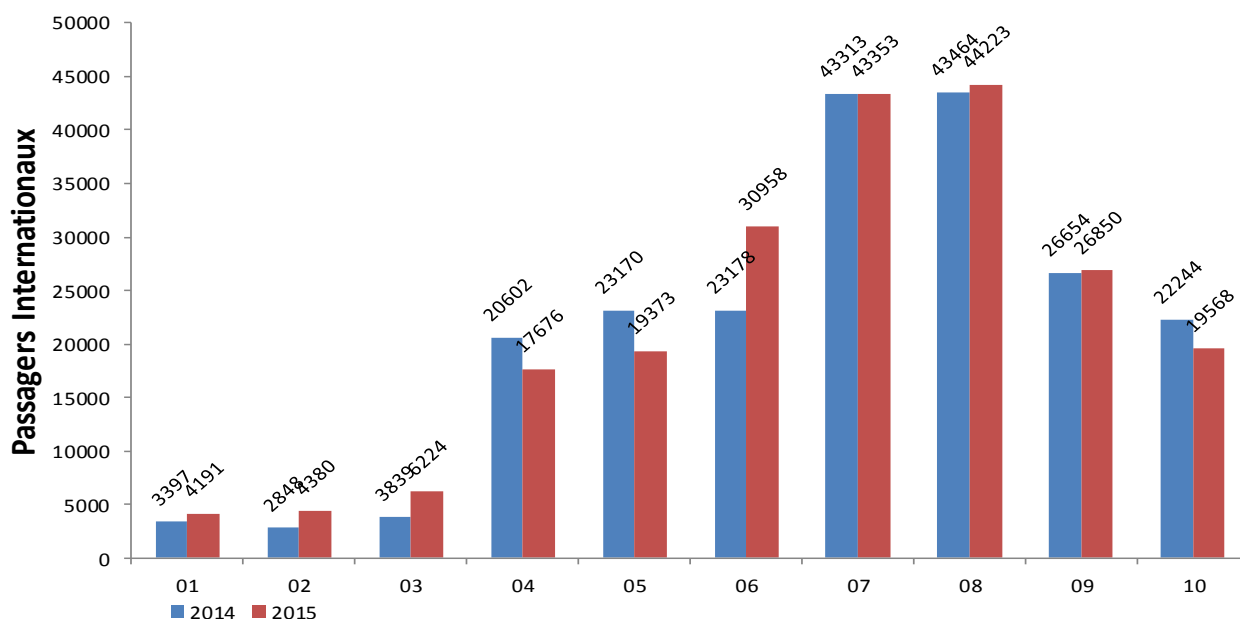
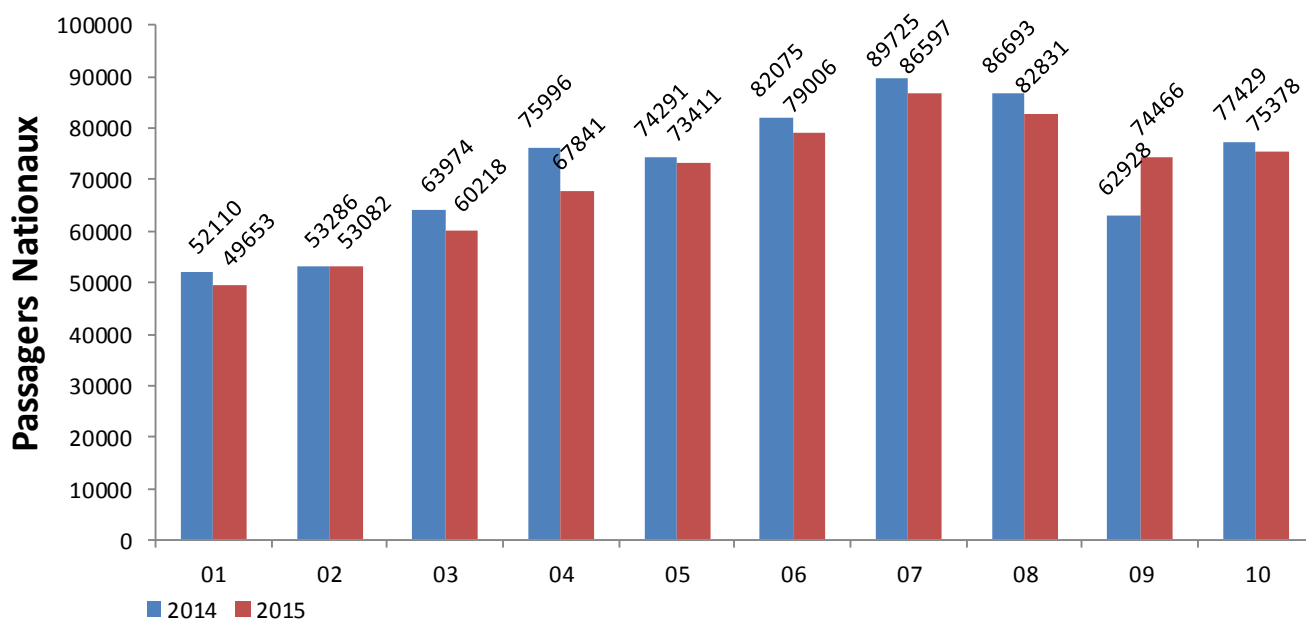
# SYNTHESE DES MOUVEMENTS COMMERCIAUX

## Mouvements de passagers

Passagers	oct-14	oct-15	Variation	Cumul 2014	Cumul 2015	Variation
National	77 429	75 378	-2,65%	718 507	702 483	-2,23%
International	22 244	19 568	-12,03%	212 709	216 796	1,92%
Shengen	7 090	4 338	-38,82%	68 373	63 563	-7,03%
Hors Shengen	15 154	15 230	0,50%	144 286	153 055	6,08%
Autres				50	178	256,00%
Transit	52	0	-100,00%	664	471	-29,07%
<b>Total</b>	<b>99 725</b>	<b>94 946</b>	<b>-4,79%</b>	<b>931 880</b>	<b>919 750</b>	<b>-1,30%</b>

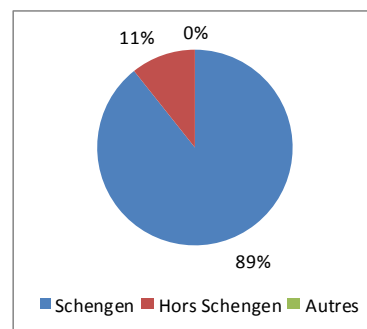


### Graphique d'évolution des mouvements de passagers

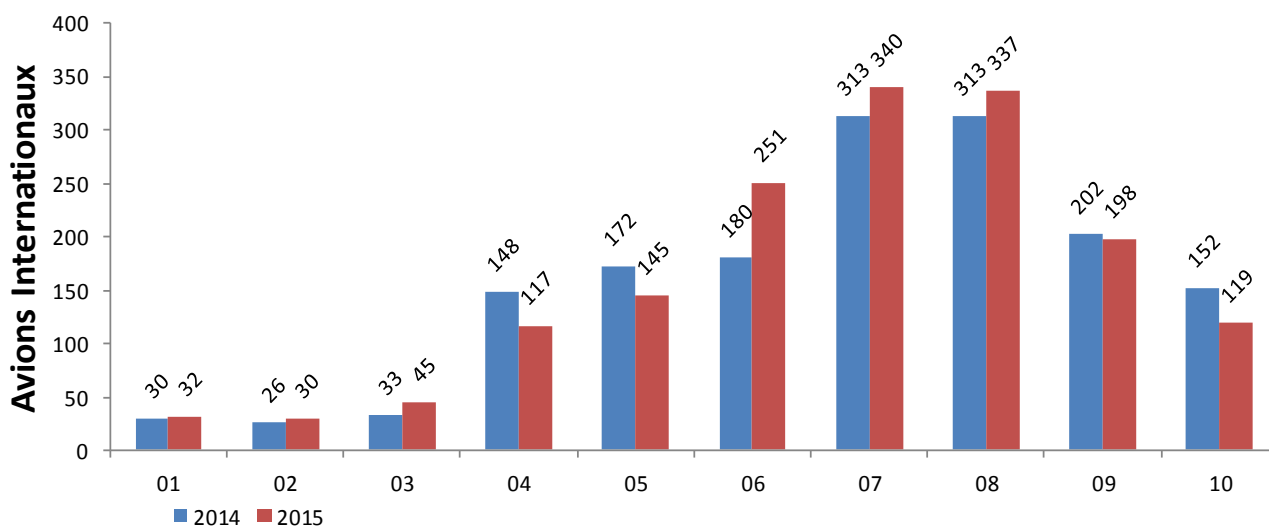
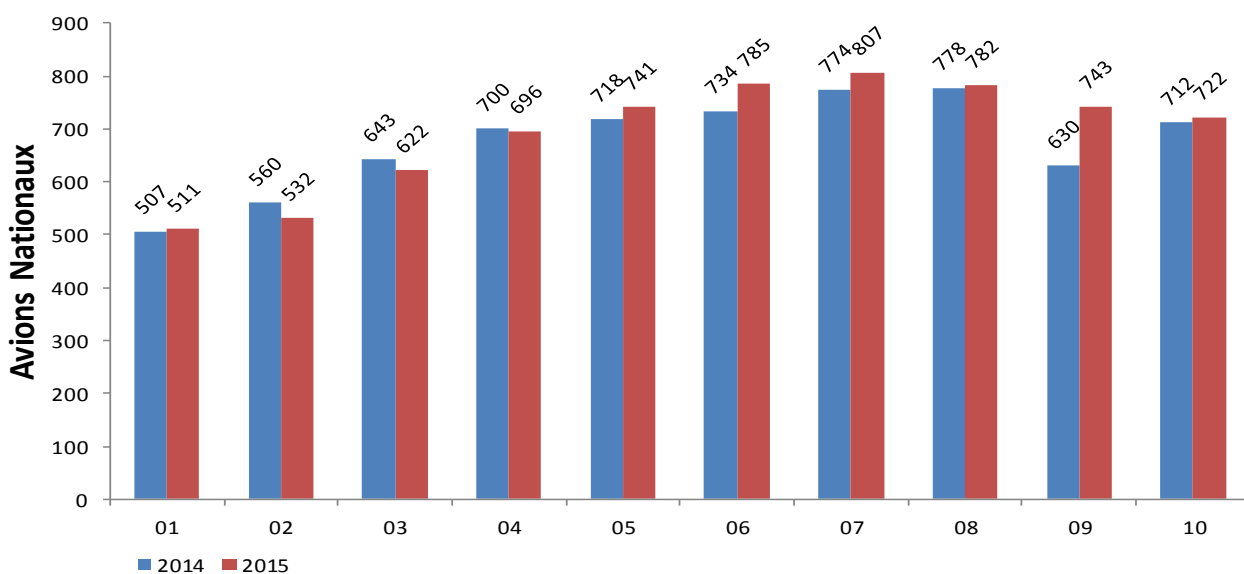


## Mouvements d'avions

Avions	oct-14	oct-15	Variation	Cumul 2014	Cumul 2015	Variation
National	712	722	1,40%	6 756	6 941	2,74%
International	152	119	-21,71%	1 569	1 614	2,87%
Shengen	57	29	-49,12%	647	611	-5,56%
Hors Schengen	95	90	-5,26%	921	1 000	8,58%
Autres				1	3	200,00%
<b>Total</b>	<b>864</b>	<b>841</b>	<b>-2,66%</b>	<b>8 325</b>	<b>8 555</b>	<b>2,76%</b>



### Graphique d'évolution des mouvements d'avions



## MOUVEMENTS DE PASSAGERS PAR DESTINATIONS

### Vols réguliers\*

Lignes	Données du mois			Cumul depuis le 1er Janvier		
	2014	2015	Variation	2014	2015	Variation
PARIS ORLY/AIR FRANCE	48 750	48 062	-1,41%	447 725	436 442	-2,52%
PARIS CDG/EASYJET AIRLINE COMPANY LTD	14 407	12 969	-9,98%	131 820	120 225	-8,80%
LYON/HOP	9 580	9 653	0,76%	84 283	83 832	-0,54%
LYON/EASYJET AIRLINE COMPANY LTD				11 421	11 632	1,85%
MARSEILLE/AIR FRANCE	2 581	2 570	-0,43%	23 750	26 067	9,76%
NICE/HOP	470	414	-11,91%	6 894	7 399	7,33%
STRASBOURG/VOLOTEA	1 244	1 090	-12,38%	8 314	8 020	-3,54%
LILLE/VOLOTEA					4 883	
LILLE/HOP				1 279	1 579	23,46%
LONDRES STN/RYANAIR LIMITED	10 380	10 719	3,27%	85 601	88 321	3,18%
LONDRES GATWICK/EASYJET AIRLINE COMPANY LTD				17 785	22 084	24,17%
DUBLIN/RYANAIR LIMITED	4 774	4 511	-5,51%	39 903	37 579	-5,82%
CHARLEROI/RYANAIR LIMITED	4 104	4 209	2,56%	26 844	30 164	12,37%
STOCKHOLM SKAVSTA/RYANAIR LIMITED	2 336		-100,00%	17 034	11 169	-34,43%
STOCKHOLM ARLANDA/SCANDINAVIAN AIRLINES SYSTEM				3 256	2 973	-8,69%
COPENHAGUE/SCANDINAVIAN AIRLINES SYSTEM				5 421	3 541	-34,68%
OSLO/SCANDINAVIAN AIRLINES SYSTEM				2 317		
HELSINKI VANTAA/FINNAIR OY				2 662	3 098	16,38%
BIRMINGHAM/FLYBE					2 213	
BOURNEMOUTH/FLYBE					2 206	
GENEVE/HOP	481		-100,00%	5 489	3 987	-27,36%
GENEVE/DARWIN AIRLINE				2 639	3 612	36,87%
GENEVE/SWISS INTERNATIONAL AIR LINES					3 166	

- Les vols déroutés ne sont pas inclus dans ce tableau

### Vols Charters

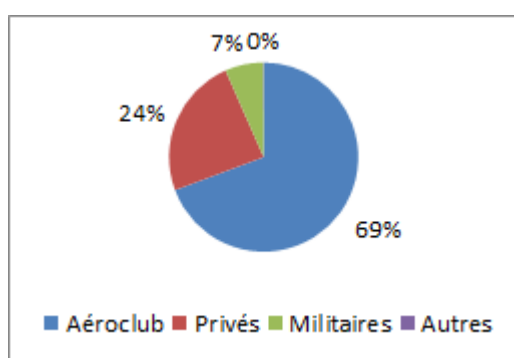
VOLS CHARTERS	2014	2015	Var*	Cum 2014	Cum 2015
Passagers	566	749	32,3%	5 224	4 417
Mouvements	10	6	-40,0%	78	52

## SYNTHESE DES MOUVEMENTS NON COMMERCIAUX \*

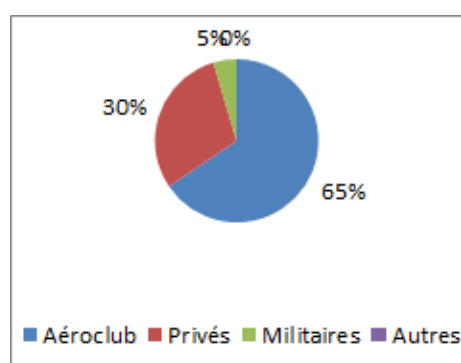
### Mouvements d'avions non commerciaux par nature

Nature de vol	2014		2015		Variation	Cumul 2015	dont Touch&Go
	Total Mouvements	dont Touch&Go	Total Mouvements	dont Touch&Go			
Aéroclub	1625	808	1616	776	-0,6%	13195	6807
Privés	673	30	561	18	-16,6%	5993	144
Militaires	136	8	152	12	11,8%	930	20
Autres	0	0	2	0		2	
<b>Total</b>	<b>2434</b>	<b>846</b>	<b>2331</b>	<b>806</b>	<b>-4,2%</b>	<b>20120</b>	<b>6971</b>

Mouvements par nature : mois en cours



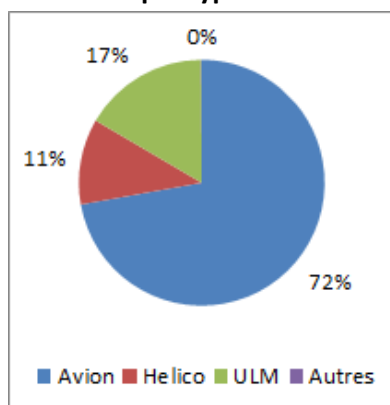
Mouvements par nature : cumul annuel



### Mouvements d'avions non commerciaux par type

Type de vol	2014		2015		Variation	Cumul 2015	dont Touch&Go
	Total Mouvements	dont Touch&Go	Total Mouvements	dont Touch&Go			
Avion	1908	652	1682	622	-11,8%	15518	5310
Helico	154	0	263	12	70,8%	1510	44
ULM	372	194	384	172	3,2%	3090	1617
Autres			2			2	
<b>Total</b>	<b>2434</b>	<b>846</b>	<b>2331</b>	<b>806</b>	<b>-4,2%</b>	<b>20120</b>	<b>6971</b>

Mouvements par type : mois en cours



Mouvements par type : cumul annuel

