



www.biarritz.aeroport.fr

STATISTIQUES DE TRAFIC

Février 2016

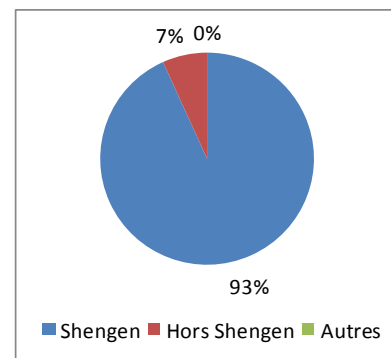
SOMMAIRE

SYNTHESE DES MOUVEMENTS COMMERCIAUX	3
Mouvements de passagers.....	3
Mouvements d'avions.....	4
MOUVEMENTS DE PASSAGERS PAR DESTINATIONS.....	5
Vols réguliers.....	5
Vols Charters.....	5
SYNTHESE DES MOUVEMENTS NON COMMERCIAUX *.....	6
Mouvements d'avions non commerciaux par nature.....	6
Mouvements d'avions non commerciaux par type.....	6

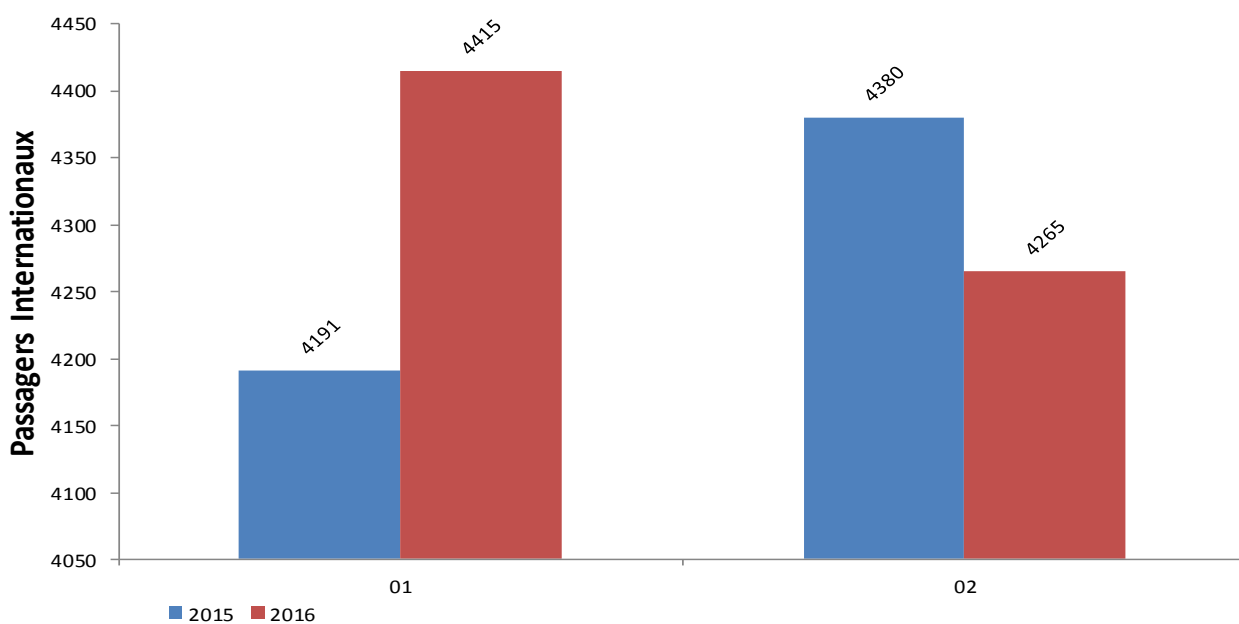
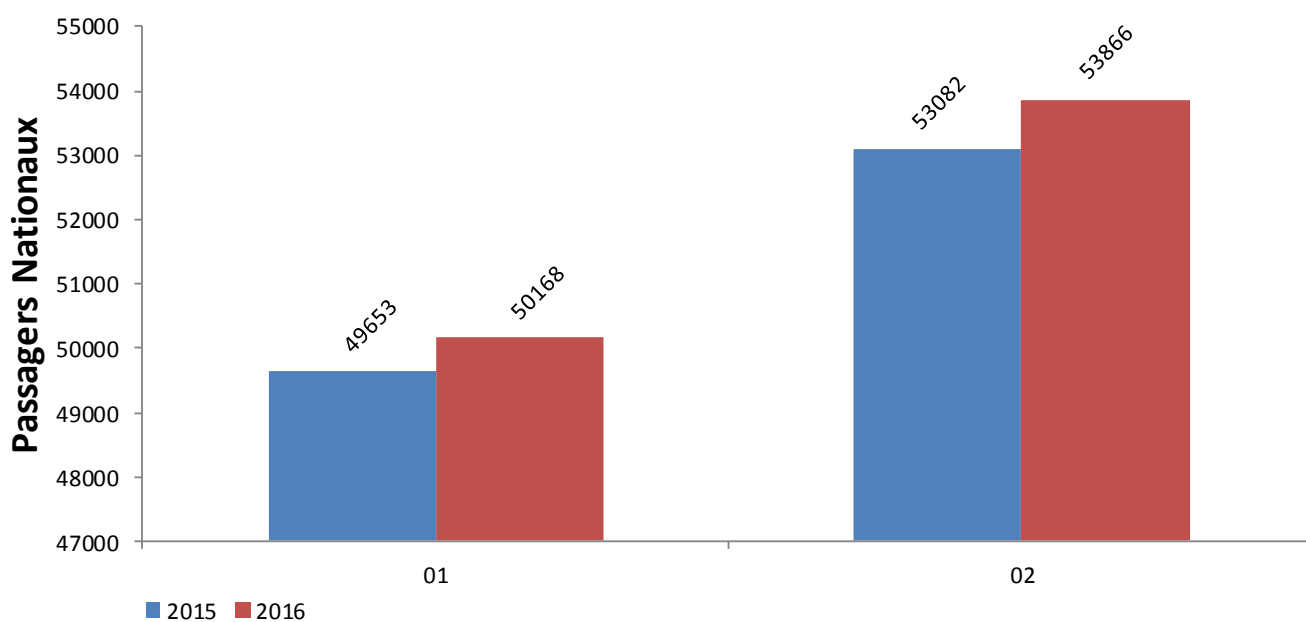
SYNTHESE DES MOUVEMENTS COMMERCIAUX

Mouvements de passagers

Passagers	févr-15	févr-16	Variation	Cumul 2015	Cumul 2016	Variation
National	53 082	53 866	1,48%	102 735	104 034	1,26%
International	4 380	4 265	-2,63%	8 571	8 680	1,27%
Schengen	308	332	7,79%	408	503	23,28%
Hors Schengen	4 072	3 933	-3,41%	8 163	8 177	0,17%
Autres						0,00%
Transit	0	11		0	11	0,00%
Total	57 462	58 142	1,18%	111 306	112 725	1,27%

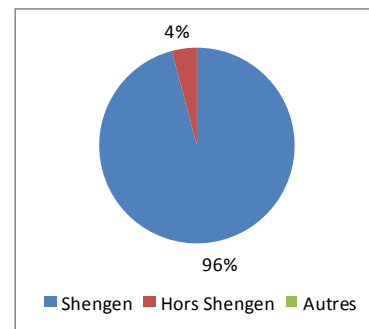


Graphique d'évolution des mouvements de passagers

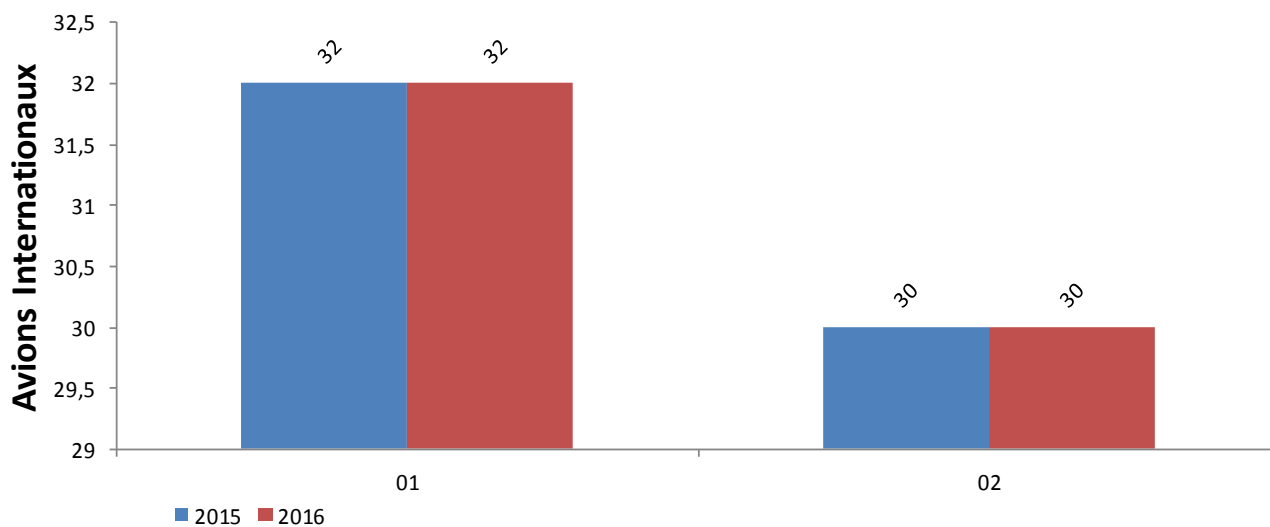
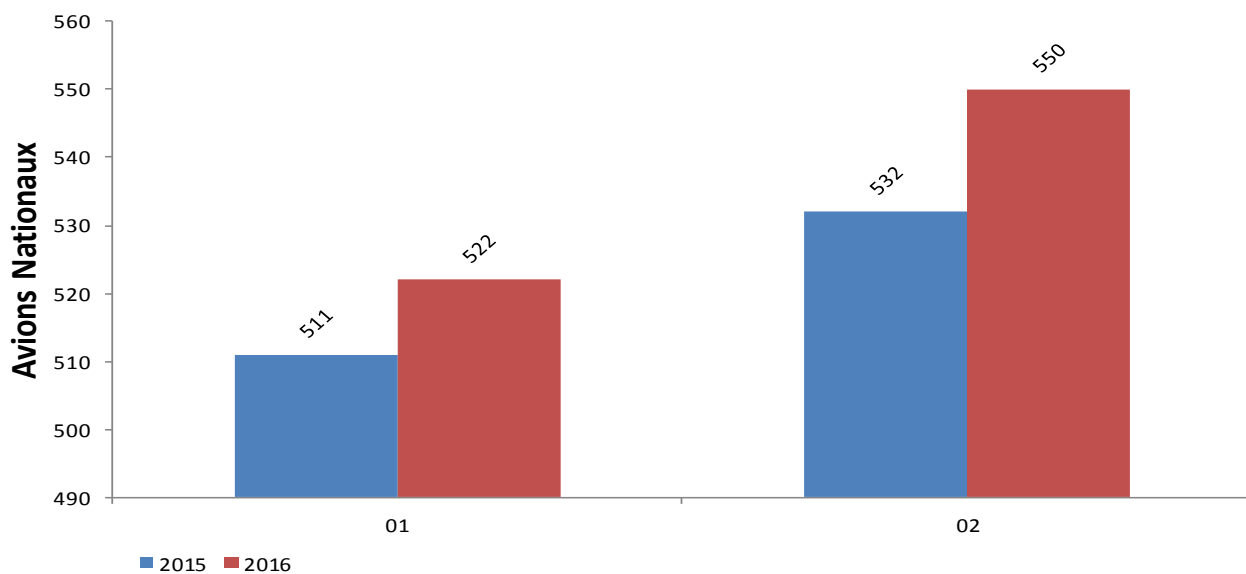


Mouvements d'avions

Avions	févr-15	févr-16	Variation	Cumul 2015	Cumul 2016	Variation
National	532	550	3,38%	1 043	1 072	2,78%
International	30	30	0,00%	62	62	0,00%
<i>Schengen</i>	6	6	0,00%	12	10	-16,67%
<i>Hors Schengen</i>	24	24	0,00%	50	52	4,00%
<i>Autres</i>						0,00%
Total	562	580	3,20%	1 105	1 134	2,62%



Graphique d'évolution des mouvements d'avions

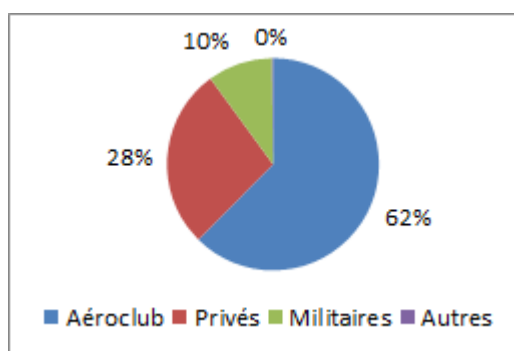


SYNTHESE DES MOUVEMENTS NON COMMERCIAUX *

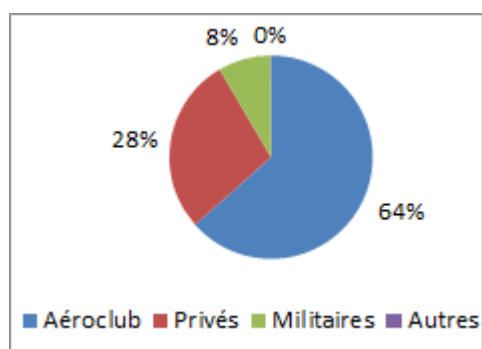
Mouvements d'avions non commerciaux par nature

Nature de vol	2015		2016		Variation	Cumul 2016	dont Touch&Go
	Total Mouvements	dont Touch&Go	Total Mouvements	dont Touch&Go			
Aéroclub	697	373	758	404	8,8%	1456	728
Privés	141	2	334	26	136,9%	645	39
Militaires	48	0	120	0	150,0%	192	0
Autres			2			2	
Total	886	375	1214	430	37,0%	2295	767

Mouvements par nature : mois en cours



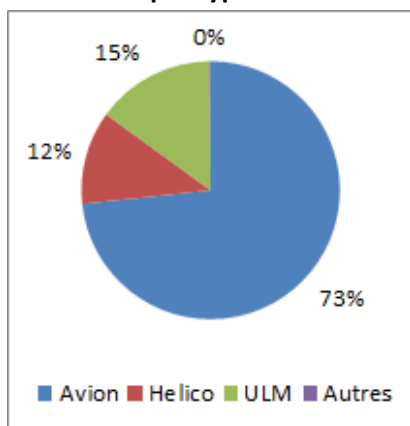
Mouvements par nature : cumul annuel



Mouvements d'avions non commerciaux par type

Type de vol	2015		2016		Variation	Cumul 2016	dont Touch&Go
	Total Mouvements	dont Touch&Go	Total Mouvements	dont Touch&Go			
Avion	732	315	890	324	21,6%	1653	613
Helico	42	0	142	0	238,1%	336	0
ULM	112	60	180	106	60,7%	304	154
Autres			2			2	
Total	886	375	1214	430	37,0%	2295	767

Mouvements par type : mois en cours



Mouvements par type : cumul annuel

