



www.biarritz.aeroport.fr

STATISTIQUES DE TRAFIC

Avril 2016

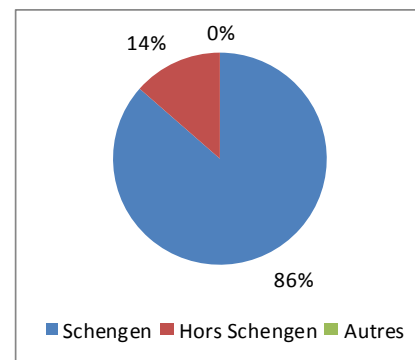
SOMMAIRE

SYNTHESE DES MOUVEMENTS COMMERCIAUX	3
Mouvements de passagers.....	3
Mouvements d'avions.....	4
MOUVEMENTS DE PASSAGERS PAR DESTINATIONS.....	5
Vols réguliers.....	5
Vols Charters.....	5
SYNTHESE DES MOUVEMENTS NON COMMERCIAUX *	6
Mouvements d'avions non commerciaux par nature.....	6
Mouvements d'avions non commerciaux par type.....	6

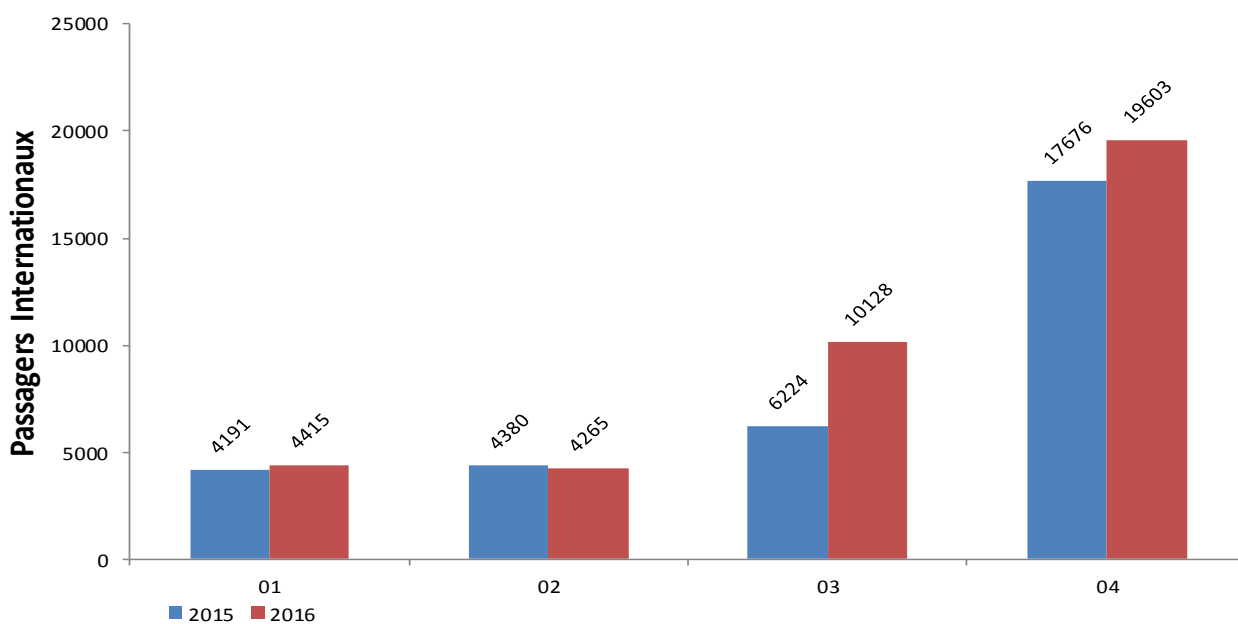
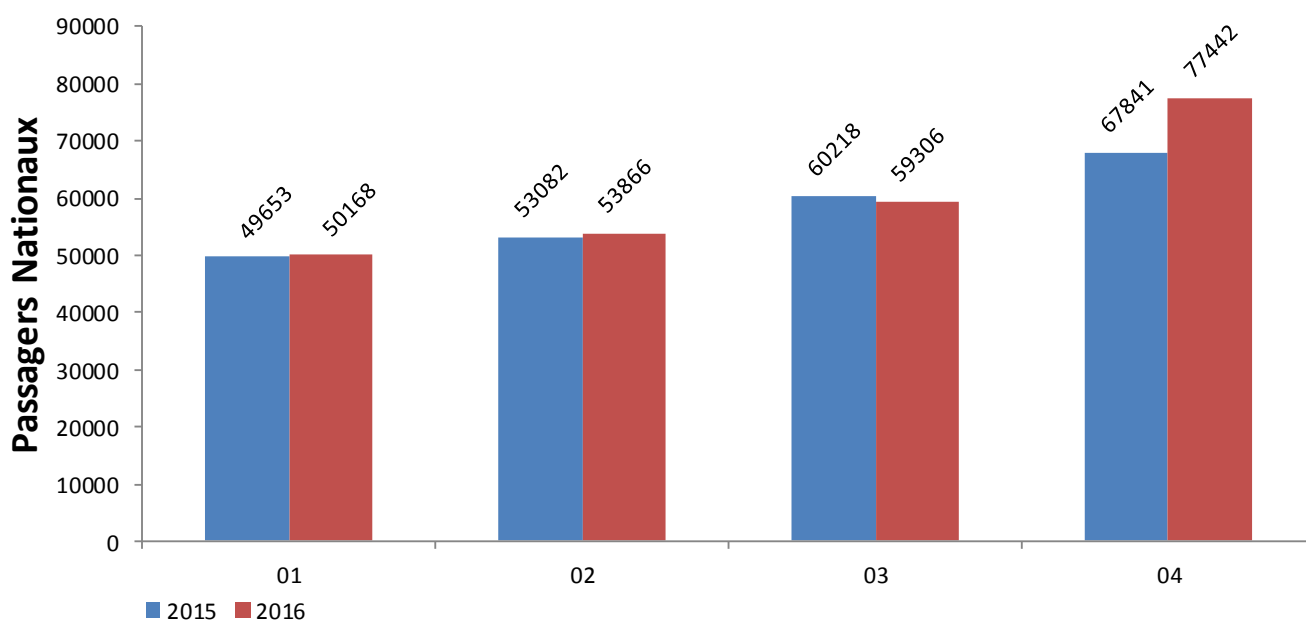
SYNTHESE DES MOUVEMENTS COMMERCIAUX

Mouvements de passagers

Passagers	avr-15	avr-16	Variation	Cumul 2015	Cumul 2016	Variation
National	67 841	77 442	14,15%	230 794	240 782	4,33%
International	17 676	19 603	10,90%	32 471	38 411	18,29%
Schengen	4 627	6 455	39,51%	5 886	8 547	45,21%
Hors Schengen	13 019	13 148	0,99%	26 520	29 864	12,61%
Autres	30	0	-100,00%	65	0	-100,00%
Transit	152	140	-7,89%	152	151	-0,66%
Total	85 669	97 185	13,44%	263 417	279 344	6,05%

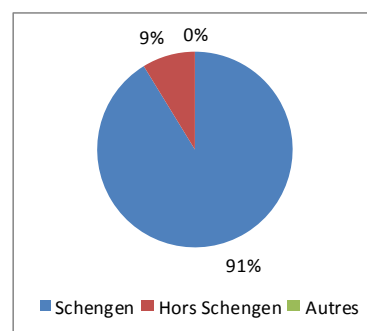


Graphique d'évolution des mouvements de passagers

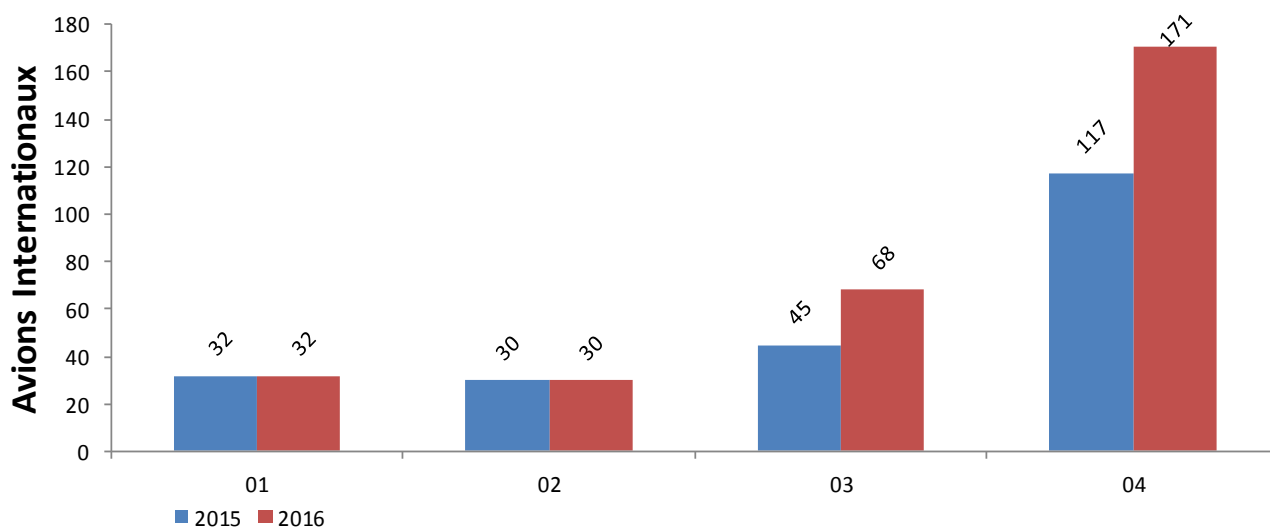
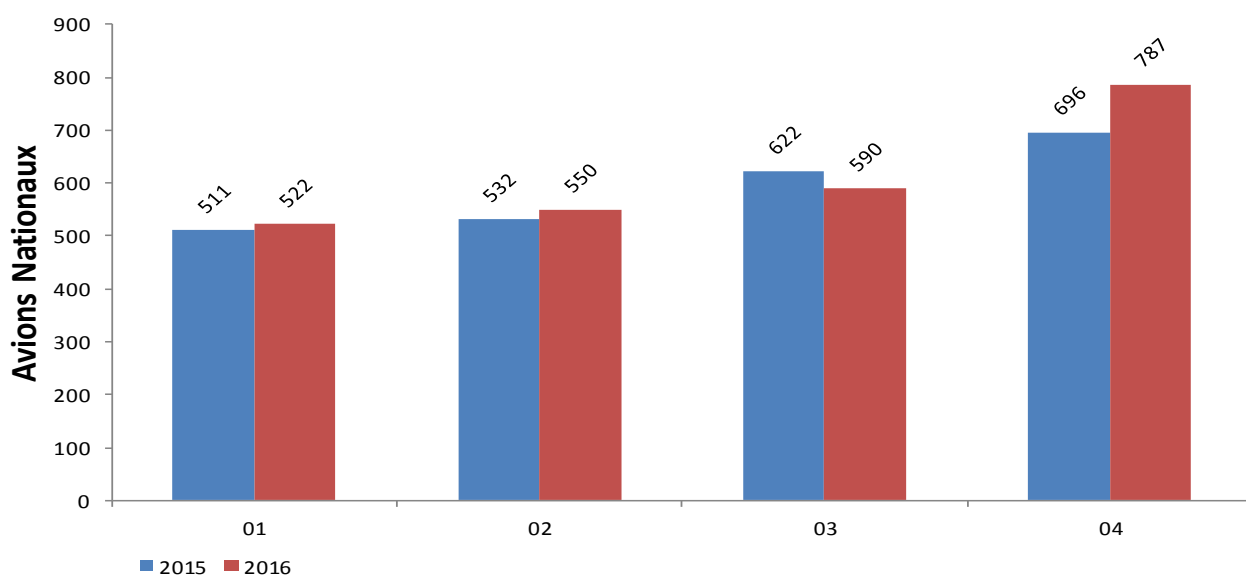


Mouvements d'avions

Avions	avr-15	avr-16	Variation	Cumul 2015	Cumul 2016	Variation
National	696	787	13,07%	2 361	2 449	3,73%
International	117	171	46,15%	224	301	34,38%
<i>Schengen</i>	34	87	155,88%	58	113	94,83%
<i>Hors Schengen</i>	82	84	2,44%	164	188	14,63%
<i>Autres</i>	1	0	-100,00%	2	0	-100,00%
Total	813	958	17,84%	2 585	2 750	6,38%



Graphique d'évolution des mouvements d'avions

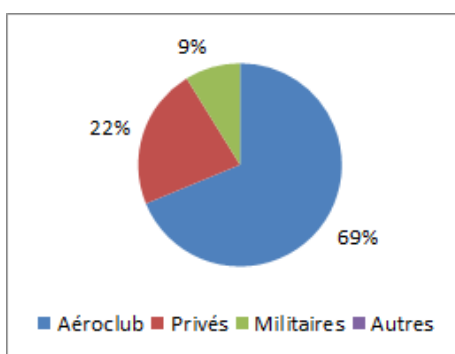


SYNTHESE DES MOUVEMENTS NON COMMERCIAUX *

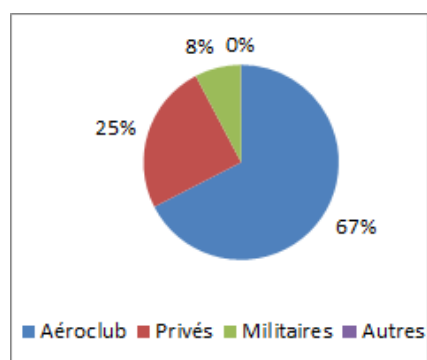
Mouvements d'avions non commerciaux par nature

Nature de vol	2015		2016		Variation	Cumul 2016	dont Touch&Go
	Total Mouvements	dont Touch&Go	Total Mouvements	dont Touch&Go			
Aéroclub	1656	926	1204	516	-0,4%	3980	1922
Privés	455	10	393	18	29,4%	1466	118
Militaires	180	6	154	2	0,9%	452	2
Autres	2				0,0%	2	
Total	2293	942	1751	536	5,7%	5900	2042

Mouvements par nature : mois en cours



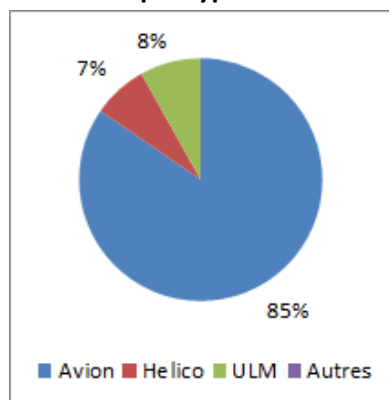
Mouvements par nature : cumul annuel



Mouvements d'avions non commerciaux par type

Type de vol	2015		2016		Variation	Cumul 2016	dont Touch&Go
	Total Mouvements	dont Touch&Go	Total Mouvements	dont Touch&Go			
Avion	1745	716	1481	474	15,8%	4735	1671
Helico	168	6	128	0	-4,2%	477	35
ULM	378	220	142	62	-30,8%	686	336
Autres	2				0,0%	2	0
Total	2293	942	1751	536	5,7%	5900	2042

Mouvements par type : mois en cours



Mouvements par type : cumul annuel

