

Statistiques de trafic Août 2016

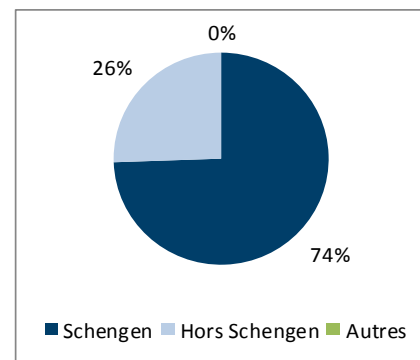
SOMMAIRE

SYNTHESE DES MOUVEMENTS COMMERCIAUX	3
Mouvements de passagers.....	3
Mouvements d'avions.....	4
MOUVEMENTS DE PASSAGERS PAR DESTINATIONS	5
Vols réguliers*	5
Vols Charters	5
SYNTHESE DES MOUVEMENTS NON COMMERCIAUX *	6
Mouvements d'avions non commerciaux par nature	6
Mouvements d'avions non commerciaux par type.....	6

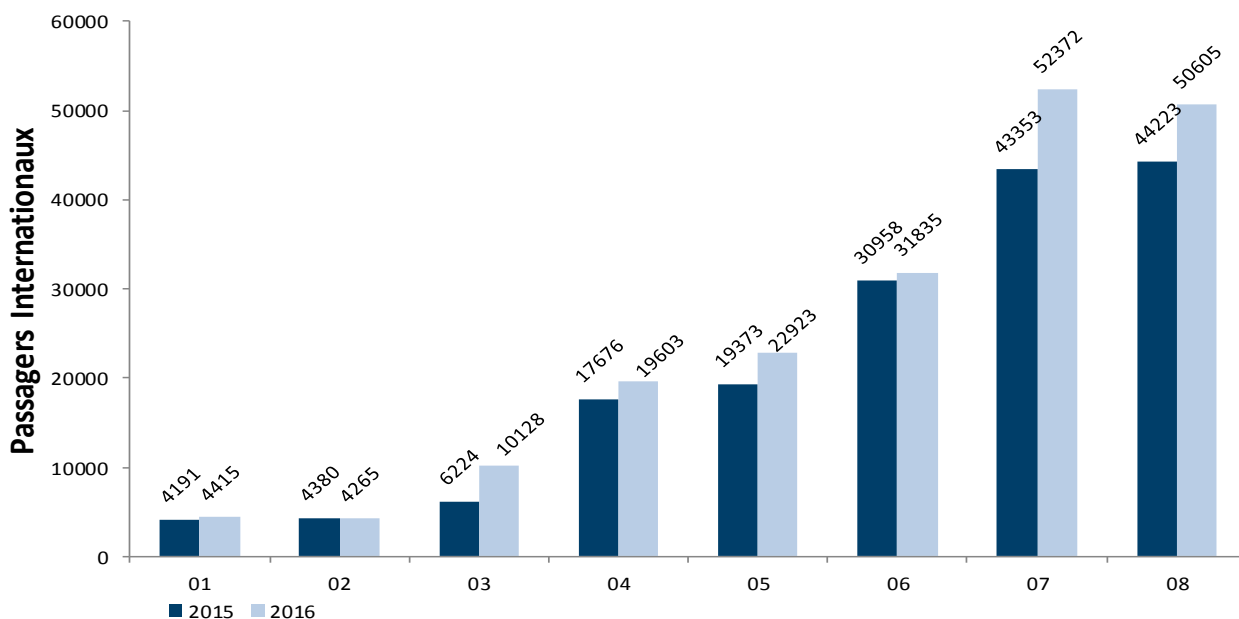
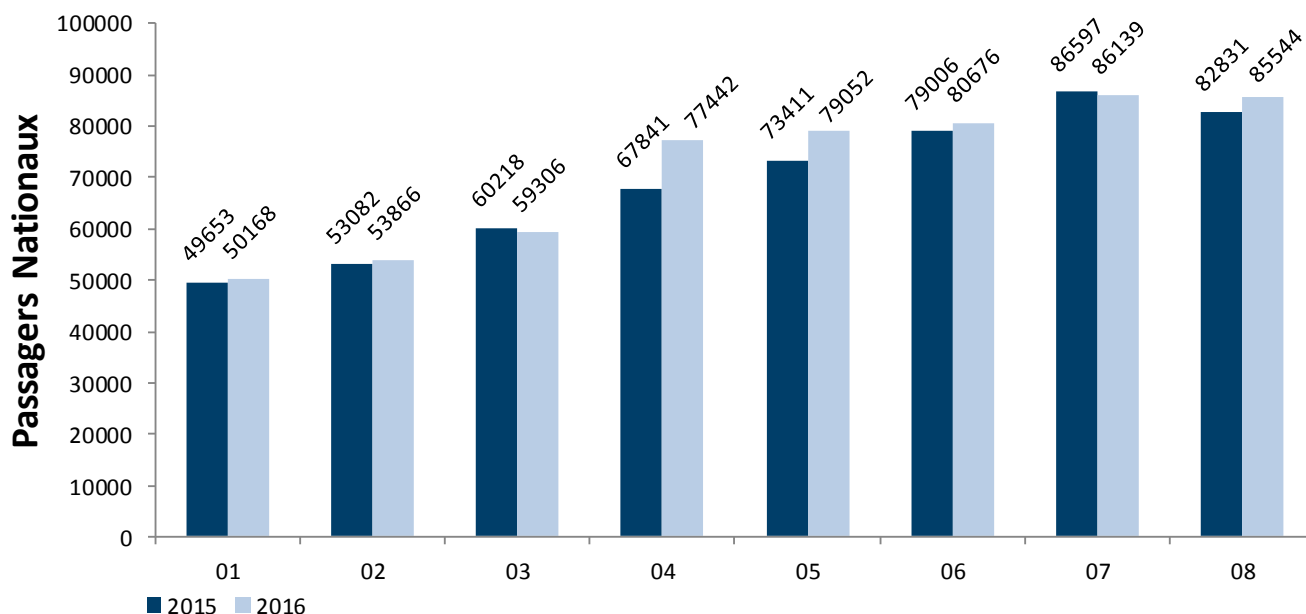
SYNTHESE DES MOUVEMENTS COMMERCIAUX

Mouvements de passagers

Passagers	août-15	août-16	Variation	Cumul 2015	Cumul 2016	Variation
National	82 831	85 544	3,28%	552 639	572 193	3,54%
International	44 223	50 605	14,43%	170 378	196 146	15,12%
Schengen	12 723	15 832	24,44%	50 530	64 932	28,50%
Hors Schengen	31 500	34 773	10,39%	119 670	131 199	9,63%
Autres				178	15	-91,57%
Transit	0	0		471	473	0,42%
Total	127 054	136 149	7,16%	723 488	768 812	6,26%

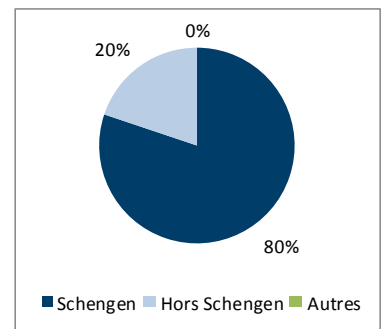


Graphique d'évolution des mouvements de passagers

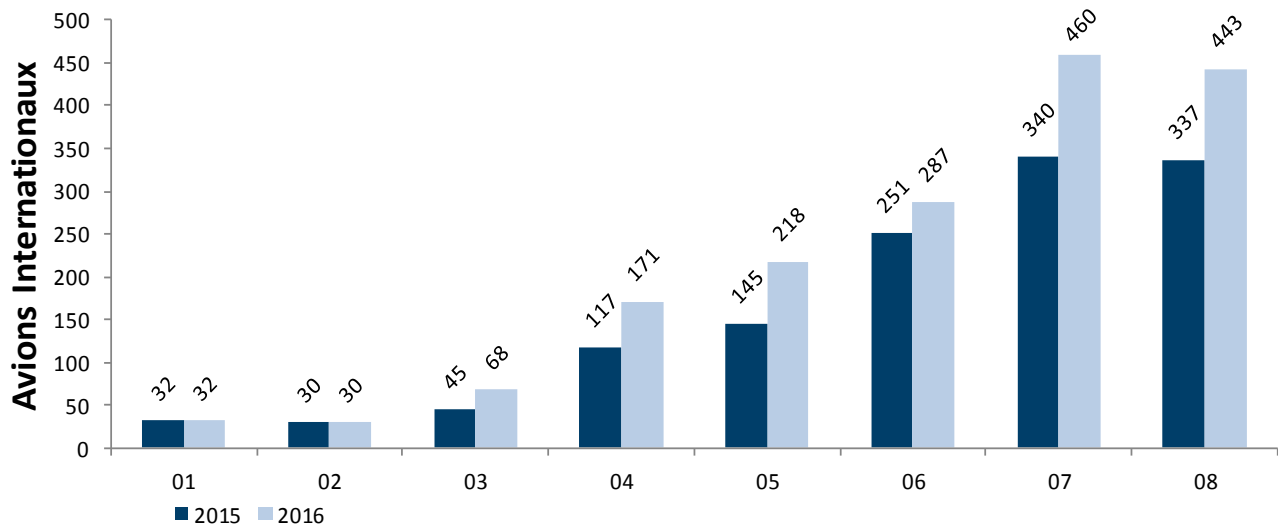
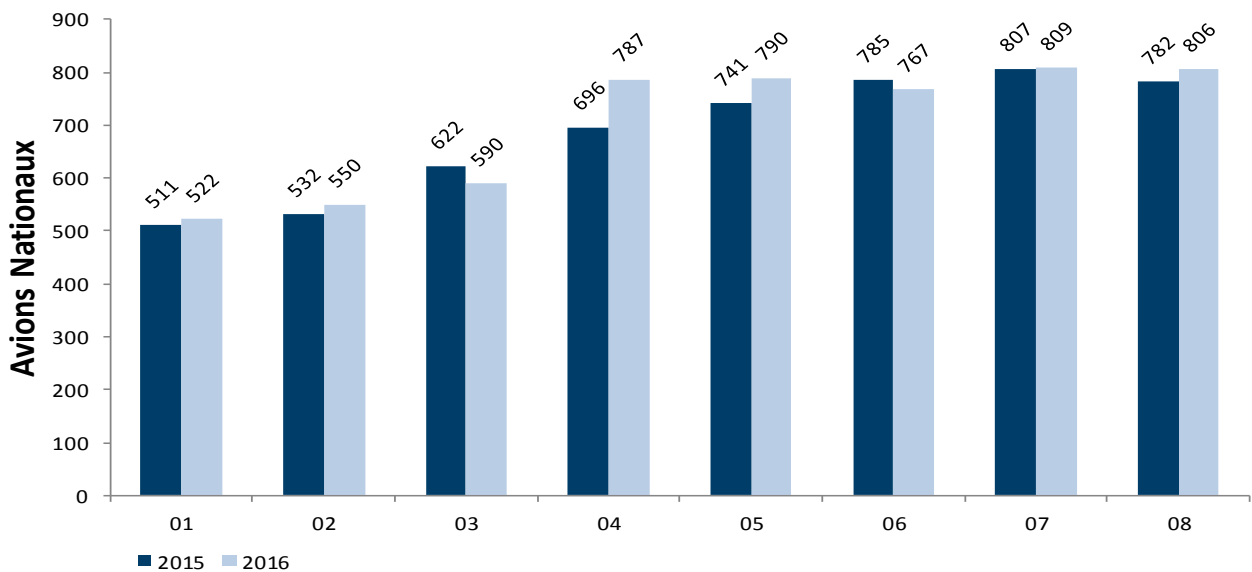


Mouvements d'avions

Avions	août-15	août-16	Variation	Cumul 2015	Cumul 2016	Variation
National	782	806	3,07%	5 476	5 621	2,65%
International	337	443	31,45%	1 297	1 709	31,77%
Schengen	131	195	48,85%	502	790	57,37%
Hors Schengen	206	248	20,39%	792	917	15,78%
Autres				3	2	-33,33%
Total	1 119	1 249	11,62%	6 773	7 330	8,22%



Graphique d'évolution des mouvements d'avions



MOUVEMENTS DE PASSAGERS PAR DESTINATIONS

Vols réguliers*

Lignes	Données du mois			Cumul depuis le 1er Janvier		
	2015	2016	Variation	2015	2016	Variation
PARIS ORLY/AIR FRANCE	50 356	45 560	-9,52%	342 323	323 700	-5,44%
PARIS CDG/EASYJET AIRLINE COMPANY LTD	9 208	9 745	5,83%	93 819	91 207	-2,78%
PARIS CDG/AIR FRANCE		8 769			42 364	
LYON/HOP	7 067	8 236	16,54%	64 959	72 283	11,27%
LYON/EASYJET AIRLINE COMPANY LTD	5 801	2 575	-55,61%	11 632	5 226	-55,07%
MARSEILLE/AIR FRANCE	5 087	6 490	27,58%	21 062	24 339	15,56%
NICE/HOP	1 508	1 250	-17,11%	6 313	4 045	-35,93%
STRASBOURG/VOLOTEA	1 579	1 906	20,71%	5 723	6 911	20,76%
LILLE/VOLOTEA	1 373			4 883		
LILLE/HOP	761	898	18,00%	1 393	1 826	31,08%
LONDRES STN/RYANAIR LIMITED	14 501	13 990	-3,52%	67 106	67 619	0,76%
LONDRES GATWICK/EASYJET AIRLINE COMPANY LTD	11 024	10 624	-3,63%	19 331	20 131	4,14%
LONDRES HEATHROW/BRITISH AIRWAYS		2 452			8 384	
BIRMINGHAM/FLYBE	815	1 536	88,47%	2 080	4 218	102,79%
BOURNEMOUTH/FLYBE	615			1 741		
SOUTHAMPTON/FLYBE		1 537			2 472	
DUBLIN/RYANAIR LIMITED	4 545	4 591	1,01%	28 843	28 317	-1,82%
CHARLEROI/RYANAIR LIMITED	4 595	4 609	0,30%	21 536	22 369	3,87%
STOCKHOLM SKAVSTA/RYANAIR LIMITED	2 919	2 644	-9,42%	8 530	8 501	-0,34%
STOCKHOLM ARLANDA/SCANDINAVIAN AIRLINES SYSTEM	390	703	80,26%	2 973	3 726	25,33%
COPENHAGUE/SCANDINAVIAN AIRLINES SYSTEM	601	640	6,49%	3 541	4 060	14,66%
HELSINKI VANTAA/FINNAIR OY	819	1 058	29,18%	3 098	4 854	56,68%
MADRID/AIR NOSTRUM L.A.M S.A		2 360			9 946	
GENEVE/HOP	1 120	871	-22,23%	3 671	3 573	-2,67%
GENEVE/DARWIN AIRLINE	1 104	1 041	-5,71%	2 978	3 161	6,15%
GENEVE/SWISS INTERNATIONAL AIR LINES	1 175	1 707	45,28%	2 698	3 244	20,24%

- Les vols déroutés ne sont pas inclus dans ce tableau

Vols Charters

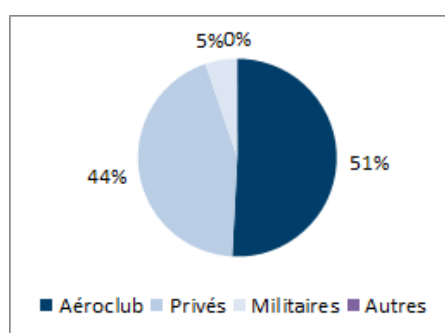
VOLS CHARTERS	2015	2016	Var ^e	Cum 2015	Cum 2016
Passagers	0	314		2 114	1 586
Mouvements	0	7		31	28

SYNTHESE DES MOUVEMENTS NON COMMERCIAUX *

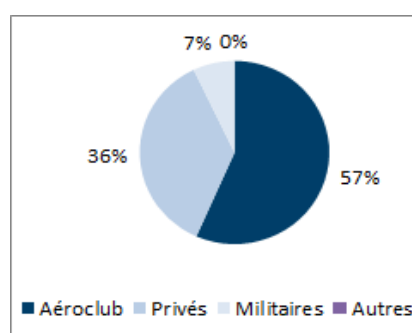
Mouvements d'avions non commerciaux par nature

Nature de vol	2015		2016		Variation	Cumul 2016	dont Touch&Go
	Total Mouvements	dont Touch&Go	Total Mouvements	dont Touch&Go			
Aéroclub	1644	799	1522	856	-7,4%	8070	4601
Privés	1134	28	1316	94	16,0%	5175	372
Militaires	130	0	154	0	18,5%	1008	2
Autres	2		2		0,0%	2	
Total	2908	827	2994	950	3,0%	14255	4975

Mouvements par nature : mois en cours



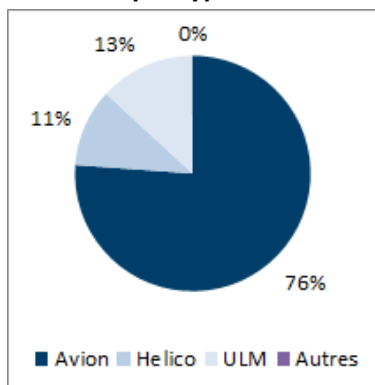
Mouvements par nature : cumul annuel



Mouvements d'avions non commerciaux par type

Type de vol	2015		2016		Variation	Cumul 2016	dont Touch&Go
	Total Mouvements	dont Touch&Go	Total Mouvements	dont Touch&Go			
Avion	2158	614	2280	782	5,7%	10824	4066
Helico	320	14	320	0	0,0%	1479	37
ULM	428	199	392	168	-8,4%	1950	872
Autres	2		2		0,0%	2	
Total	2908	827	2994	950	3,0%	14255	4975

Mouvements par type : mois en cours



Mouvements par type : cumul annuel

