

Statistiques de trafic Septembre 2016

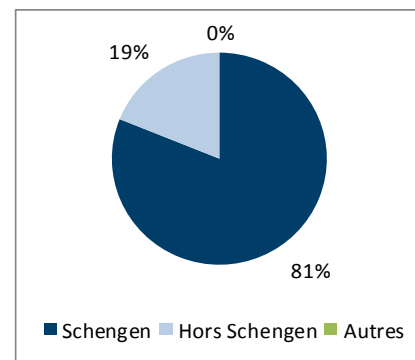
SOMMAIRE

SYNTHESE DES MOUVEMENTS COMMERCIAUX	3
Mouvements de passagers.....	3
Mouvements d'avions.....	4
MOUVEMENTS DE PASSAGERS PAR DESTINATIONS	5
Vols réguliers*	5
Vols Charters	5
SYNTHESE DES MOUVEMENTS NON COMMERCIAUX *	6
Mouvements d'avions non commerciaux par nature	6
Mouvements d'avions non commerciaux par type.....	6

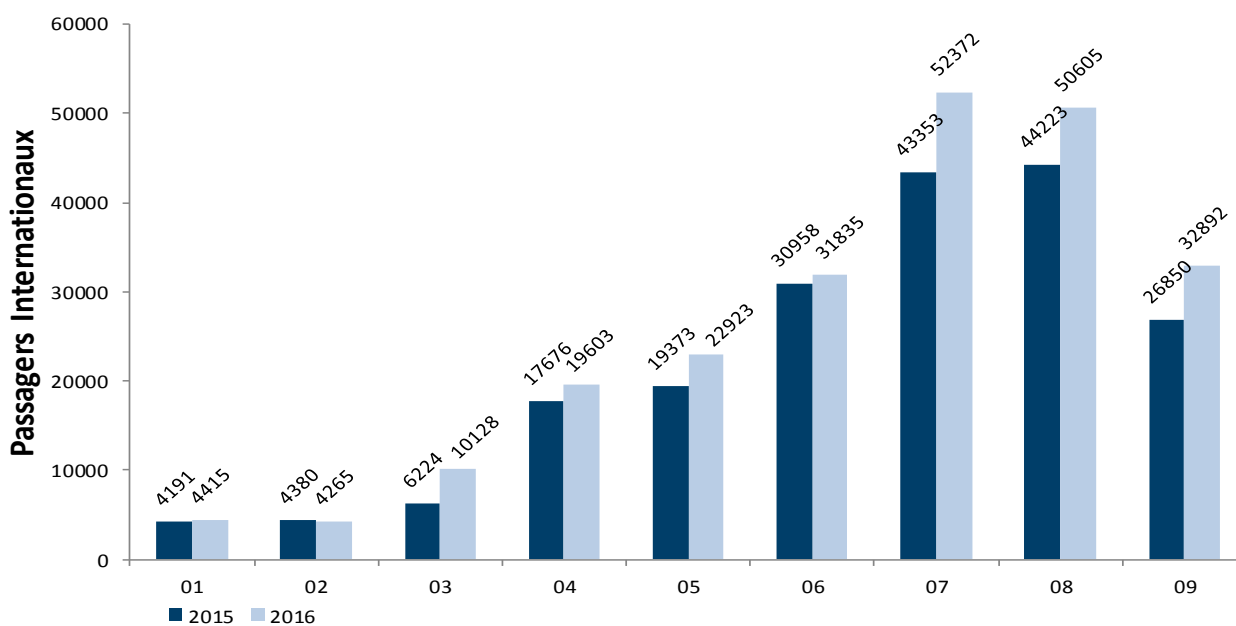
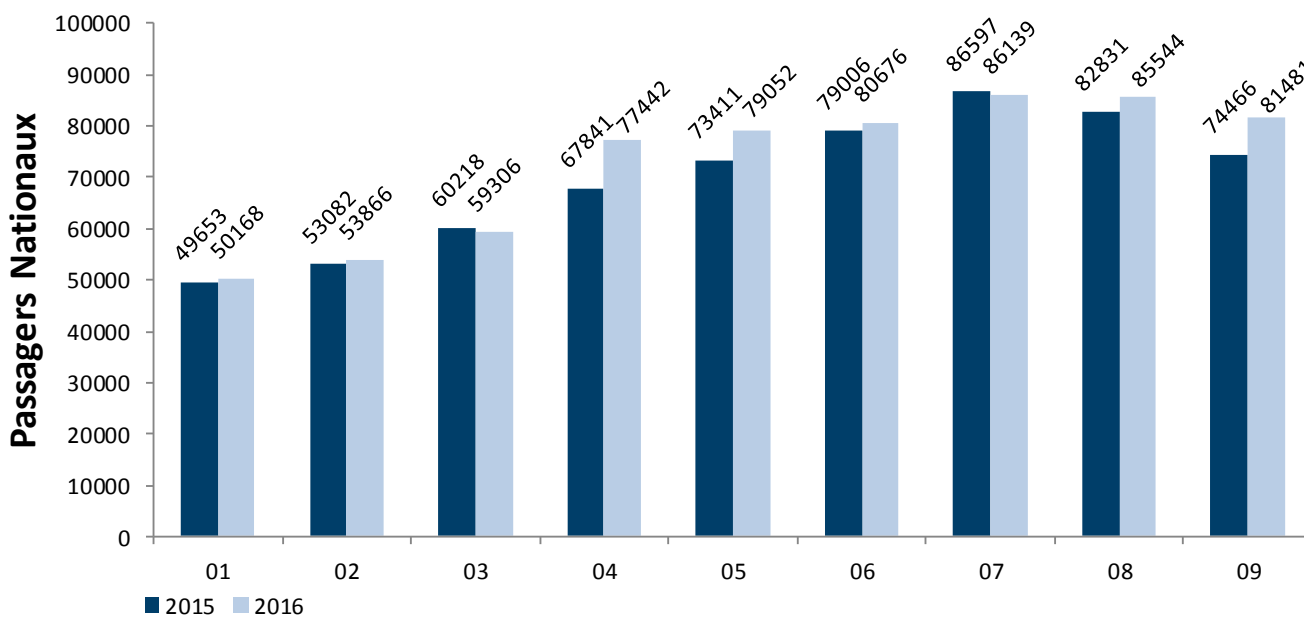
SYNTHESE DES MOUVEMENTS COMMERCIAUX

Mouvements de passagers

Passagers	sept-15	sept-16	Variation	Cumul 2015	Cumul 2016	Variation
National	74 466	81 481	9,42%	627 105	653 674	4,24%
International	26 850	32 892	22,50%	197 228	229 038	16,13%
Schengen	8 695	11 251	29,40%	59 225	76 183	28,63%
Hors Schengen	18 155	21 641	19,20%	137 825	152 840	10,89%
Autres				178	15	-91,57%
Transit	0	0		471	473	0,42%
Total	101 316	114 373	12,89%	824 804	883 185	7,08%

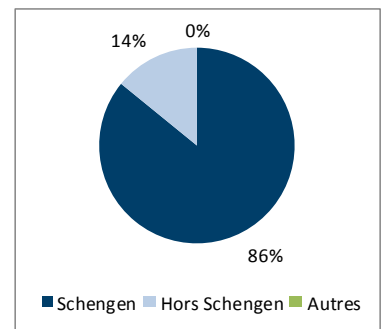


Graphique d'évolution des mouvements de passagers

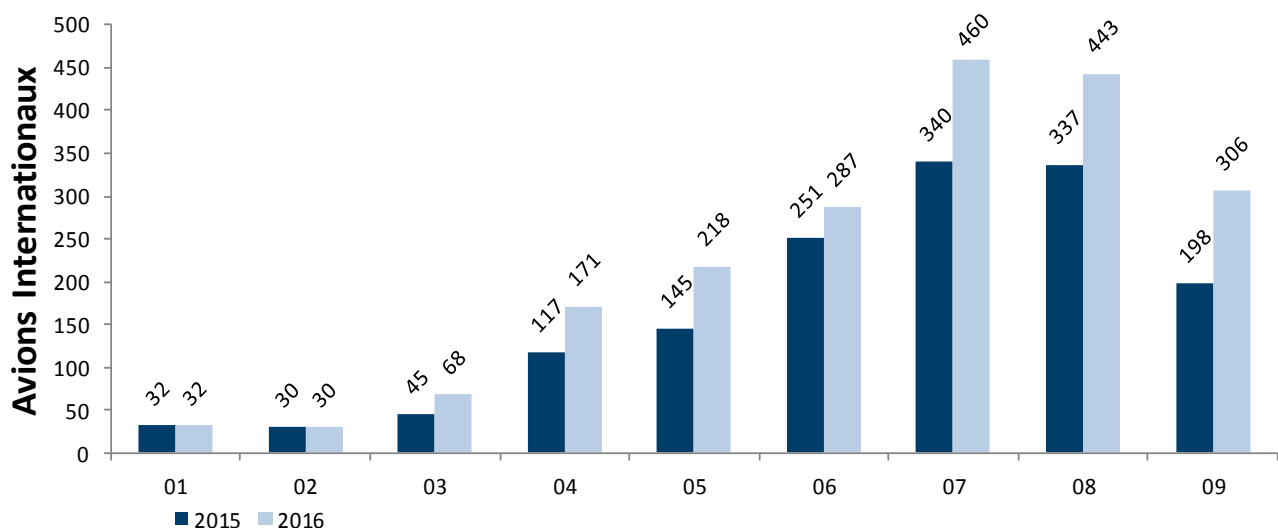
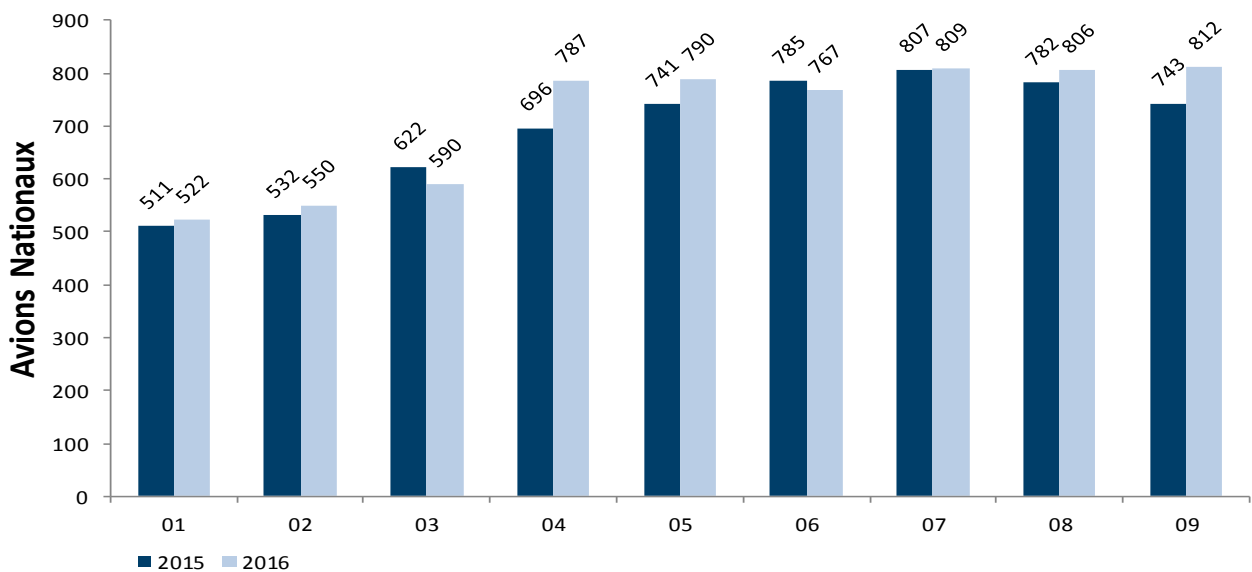


Mouvements d'avions

Avions	sept-15	sept-16	Variation	Cumul 2015	Cumul 2016	Variation
National	743	812	9,29%	6 219	6 433	3,44%
International	198	306	54,55%	1 495	2 015	34,78%
Schengen	80	148	85,00%	582	938	61,17%
Hors Schengen	118	158	33,90%	910	1 075	18,13%
Autres				3	2	-33,33%
Total	941	1 118	18,81%	7 714	8 448	9,52%



Graphique d'évolution des mouvements d'avions



MOUVEMENTS DE PASSAGERS PAR DESTINATIONS

Vols réguliers*

Lignes	Données du mois			Cumul depuis le 1er Janvier		
	2015	2016	Variation	2015	2016	Variation
PARIS ORLY/AIR FRANCE	46 057	43 368	-5,84%	388 380	367 068	-5,49%
PARIS CDG/EASYJET AIRLINE COMPANY LTD	13 437	14 802	10,16%	107 256	106 009	-1,16%
PARIS CDG/AIR FRANCE		6 792			49 156	
LYON/HOP	9 220	9 864	6,98%	74 179	82 147	10,74%
LYON/EASYJET AIRLINE COMPANY LTD				11 632	5 226	-55,07%
MARSEILLE/AIR FRANCE	2 435	4 070	67,15%	23 497	28 409	20,90%
NICE/HOP	672	431	-35,86%	6 985	4 476	-35,92%
STRASBOURG/VOLOTEA	1 207	1 660	37,53%	6 930	8 571	23,68%
LILLE/HOP	186	136	-26,88%	1 579	1 962	24,26%
LILLE/ VOLOTEA				4 883		-100,00%
LONDRES STN/Ryanair Limited	10 496	9 915	-5,54%	77 602	77 534	-0,09%
LONDRES GATWICK/EASYJET AIRLINE COMPANY LTD	2 753	4 121	49,69%	22 084	24 252	9,82%
LONDRES HEATHROW/British Airways		1 548			9 932	
BIRMINGHAM/FLYBE	133	415	212,03%	2 213	4 633	109,35%
SOUTHAMPTON/FLYBE		1 274			3 746	
BOURNEMOUTH/FLYBE	465		-100,00%	2 206		-100,00%
DUBLIN/Ryanair Limited	4 225	4 368	3,38%	33 068	32 685	-1,16%
CHARLEROI/Ryanair Limited	4 419	4 012	-9,21%	25 955	26 381	1,64%
STOCKHOLM SKAVSTA/Ryanair Limited	2 639	2 903	10,00%	11 169	11 404	2,10%
STOCKHOLM ARLANDA/Scandinavian Airlines System				2 973	3 726	25,33%
COPENHAGUE/Scandinavian Airlines System				3 541	4 060	14,66%
HELSINKI VANTAA/Finnair OY				3 098	4 854	56,68%
MADRID/Air Nostrum		1 827			11 773	
GENEVE/HOP	316	422	33,54%	3 987	3 995	0,20%
GENEVE/Darwin Airline	634	850	34,07%	3 612	4 011	11,05%
GENEVE/Swiss International Air Lines	468	1 164	148,72%	3 166	4 408	39,23%

- Les vols déroutés ne sont pas inclus dans ce tableau

Vols Charters

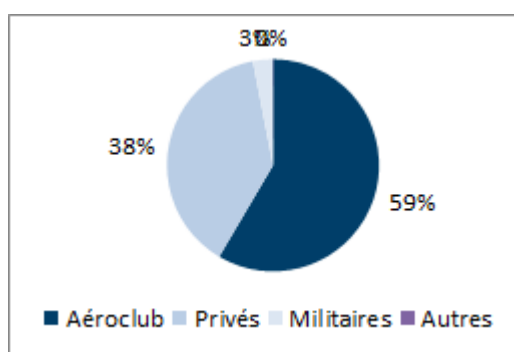
VOLS CHARTERS	2015	2016	Var ^e	Cum 2015	Cum 2016
Passagers	1554	431	-72,3%	3668	2017
Mouvements	15	6	-60,0%	46	34

SYNTHESE DES MOUVEMENTS NON COMMERCIAUX *

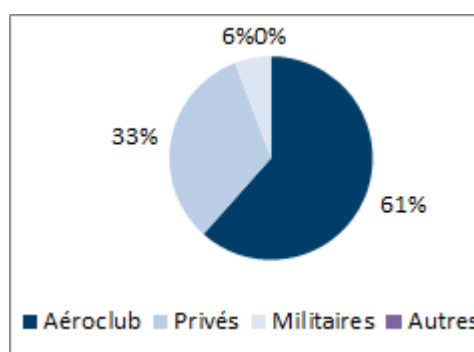
Mouvements d'avions non commerciaux par nature

Nature de vol	2015		2016		Variation	Cumul 2016	dont Touch&Go
	Total Mouvements	dont Touch&Go	Total Mouvements	dont Touch&Go			
Aéroclub	1856	994	1418	653	-23,6%	11531	5254
Privés	748	4	933	70	24,7%	6108	442
Militaires	112	6	72	0	-35,7%	1080	2
Autres	2		2		0,0%	2	
Total	2716	1004	2425	723	-10,7%	18721	5698

Mouvements par nature : mois en cours



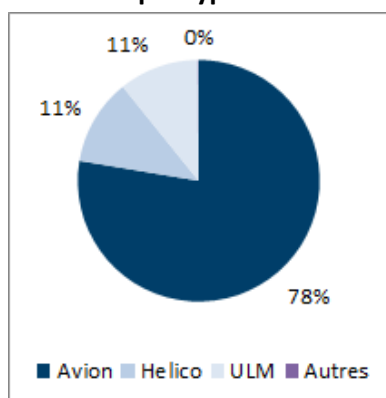
Mouvements par nature : cumul annuel



Mouvements d'avions non commerciaux par type

Type de vol	2015		2016		Variation	Cumul 2016	dont Touch&Go
	Total Mouvements	dont Touch&Go	Total Mouvements	dont Touch&Go			
Avion	2152	820	1883	595	-12,5%	14750	4661
Helico	202	6	280	16	38,6%	1759	53
ULM	360	178	260	112	-27,8%	2210	984
Autres	2		2		0,0%	2	
Total	2716	1004	2425	723	-10,7%	18721	5698

Mouvements par type : mois en cours



Mouvements par type : cumul annuel

