

Statistiques de trafic Février 2017

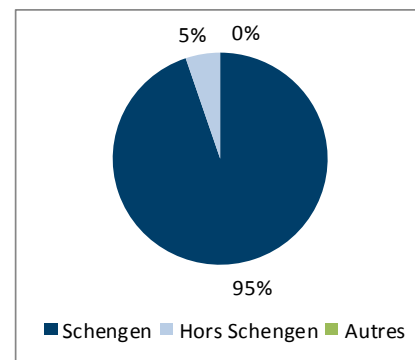
SOMMAIRE

SYNTHESE DES MOUVEMENTS COMMERCIAUX	3
Mouvements de passagers.....	3
Mouvements d'avions.....	4
MOUVEMENTS DE PASSAGERS PAR DESTINATIONS	5
Vols réguliers*	5
Vols Charters	5
SYNTHESE DES MOUVEMENTS NON COMMERCIAUX *	6
Mouvements d'avions non commerciaux par nature	6
Mouvements d'avions non commerciaux par type.....	6

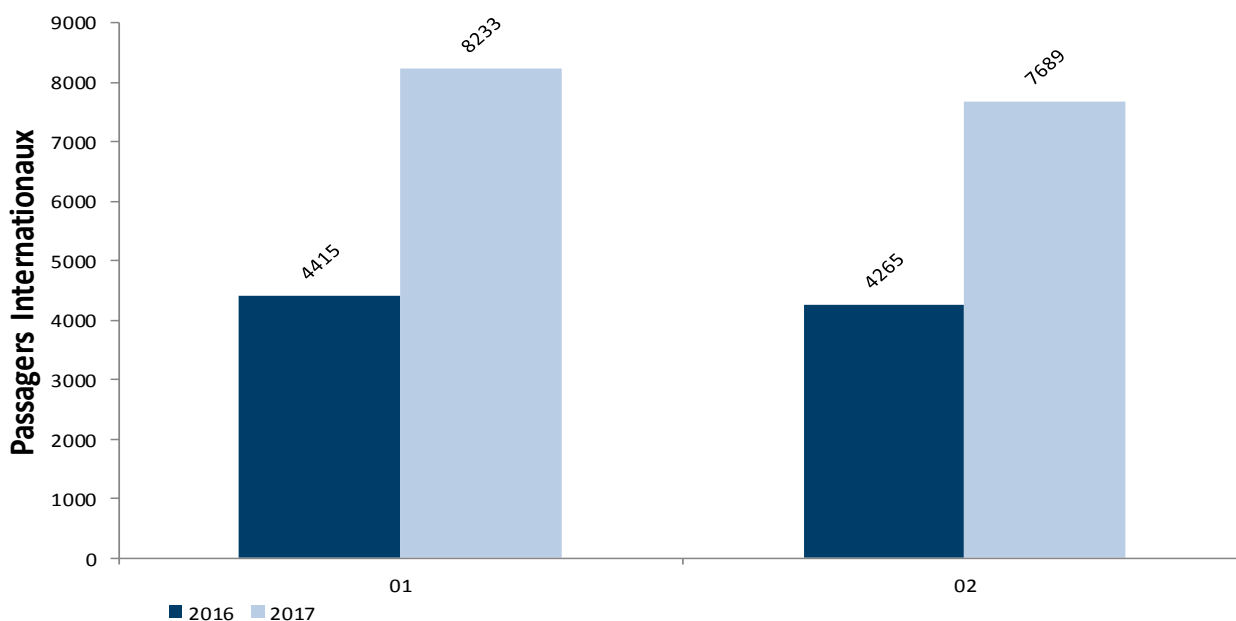
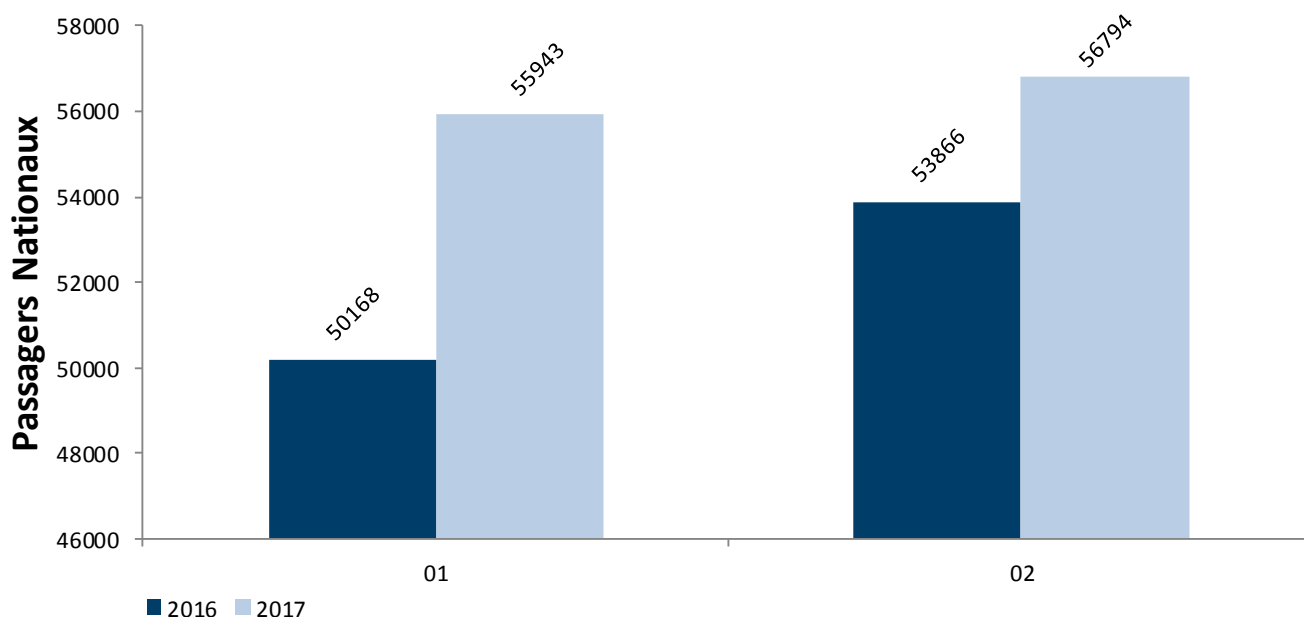
SYNTHESE DES MOUVEMENTS COMMERCIAUX

Mouvements de passagers

Passagers	févr-16	févr-17	Variation	Cumul 2016	Cumul 2017	Variation
National	53 866	56 794	5,44%	104 034	112 737	8,37%
International	4 265	7 689	80,28%	8 680	15 922	83,43%
<i>Shengen</i>	332	4 328	1203,61%	503	8 255	1541,15%
<i>Hors Shengen</i>	3 933	3 361	-14,54%	8 177	7 667	-6,24%
<i>Autres</i>						0,00%
Transit	11	152	1281,82%	11	152	1281,82%
Total	58 142	64 635	11,17%	112 725	128 811	14,27%

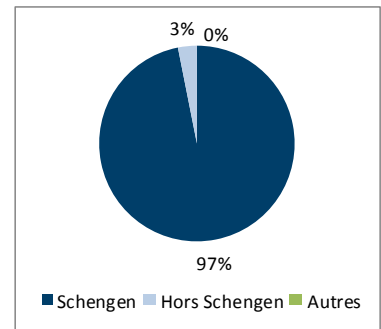


Graphique d'évolution des mouvements de passagers

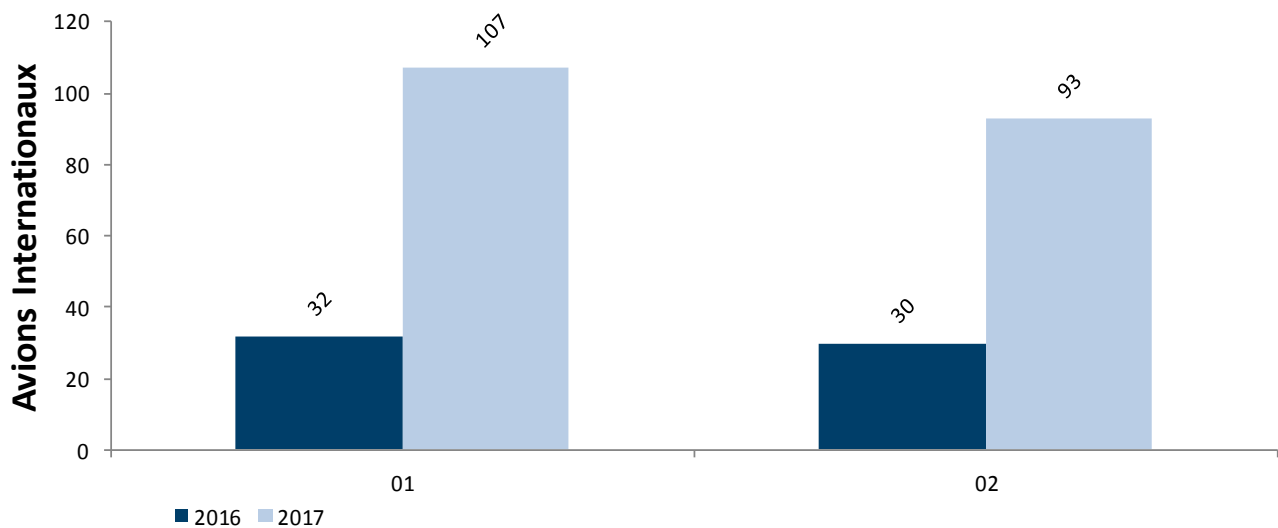
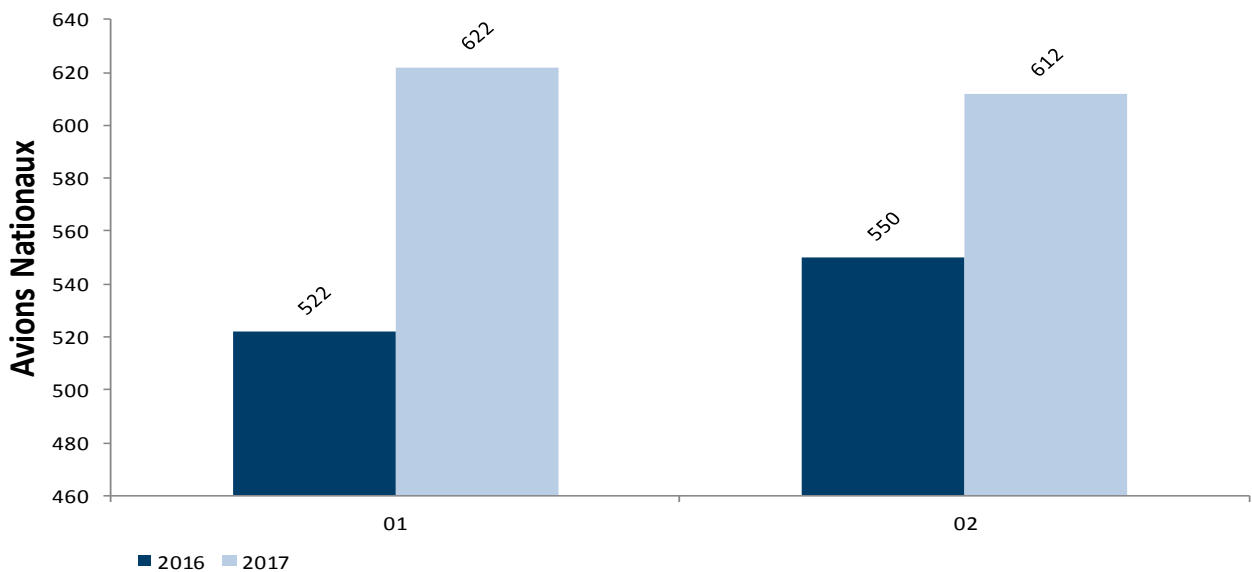


Mouvements d'avions

Avions	févr-16	févr-17	Variation	Cumul 2016	Cumul 2017	Variation
National	550	612	11,27%	1 072	1 234	15,11%
International	30	93	210,00%	62	200	222,58%
<i>Shengen</i>	6	71	1083,33%	10	150	1400,00%
<i>Hors Shengen</i>	24	22	-8,33%	52	50	-3,85%
<i>Autres</i>						0,00%
Total	580	705	21,55%	1 134	1 434	26,46%



Graphique d'évolution des mouvements d'avions

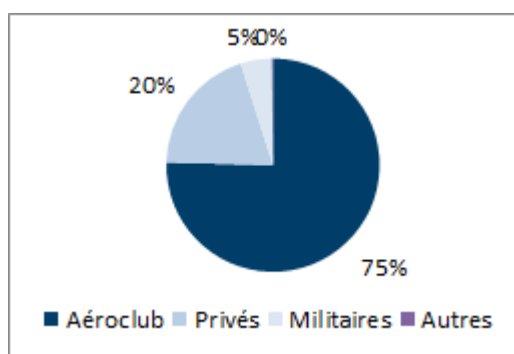


SYNTHESE DES MOUVEMENTS NON COMMERCIAUX *

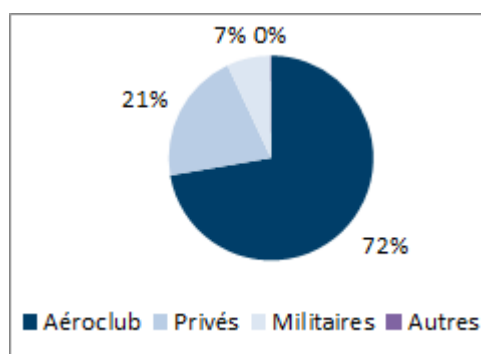
Mouvements d'avions non commerciaux par nature

Nature de vol	2016		2017		Variation	Cumul 2017	dont Touch&Go
	Total Mouvements	dont Touch&Go	Total Mouvements	dont Touch&Go			
Aéroclub	758	404	831	425	9,6%	1919	1011
Privés	334	26	217	2	-35,0%	550	10
Militaires	120	0	52	0	-56,7%	184	0
Autres	2		2		0,0%	2	
Total	1214	430	1102	427	-9,2%	2655	1021

Mouvements par nature : mois en cours



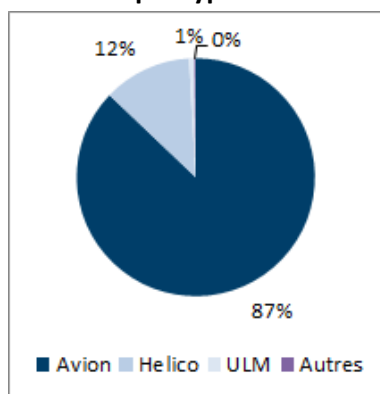
Mouvements par nature : cumul annuel



Mouvements d'avions non commerciaux par type

Type de vol	2016		2017		Variation	Cumul 2017	dont Touch&Go
	Total Mouvements	dont Touch&Go	Total Mouvements	dont Touch&Go			
Avion	890	324	960	427	7,9%	2295	999
Helico	142	0	132	0	-7,0%	290	0
ULM	180	106	8	0	-95,6%	68	22
Autres	2		2		0,0%	2	
Total	1214	430	1102	427	-9,2%	2655	1021

Mouvements par type : mois en cours



Mouvements par type : cumul annuel

