

Statistiques de trafic Novembre 2018

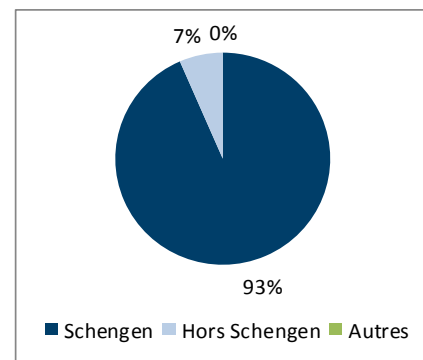
SOMMAIRE

SYNTHESE DES MOUVEMENTS COMMERCIAUX	3
Mouvements de passagers.....	3
Mouvements d'avions	4
MOUVEMENTS DE PASSAGERS PAR DESTINATIONS	5
Vols réguliers*	5
Vols Charters	5
SYNTHESE DES MOUVEMENTS NON COMMERCIAUX *	6
Mouvements d'avions non commerciaux par nature	6
Mouvements d'avions non commerciaux par type.....	6

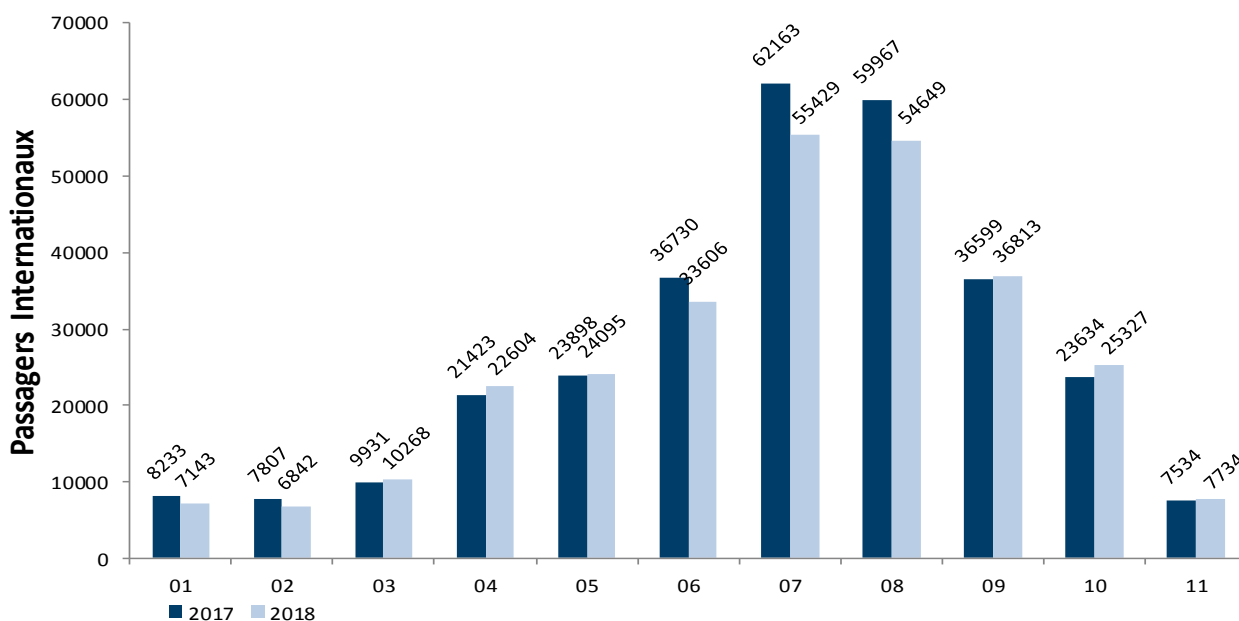
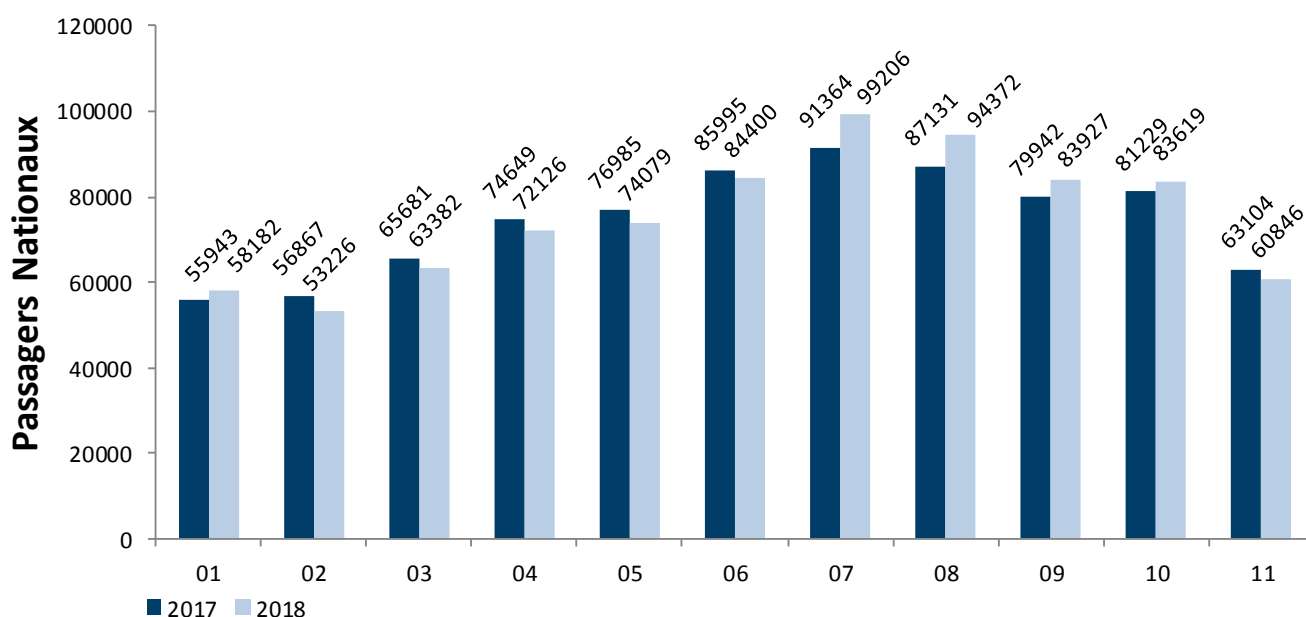
SYNTHESE DES MOUVEMENTS COMMERCIAUX

Mouvements de passagers

Passagers	nov-17	nov-18	Variation	Cumul 2017	Cumul 2018	Variation
National	63 104	60 846	-3,58%	818 890	827 365	1,03%
International	7 534	7 734	2,65%	297 919	284 510	-4,50%
<i>Shengen</i>	2 516	3 254	29,33%	110 520	101 481	-8,18%
<i>Hors Shengen</i>	5 018	4 480	-10,72%	187 399	183 029	-2,33%
Autres						
Transit	0	0		129	91	-29,46%
Total	70 638	68 580	-2,91%	1 116 938	1 111 966	-0,45%

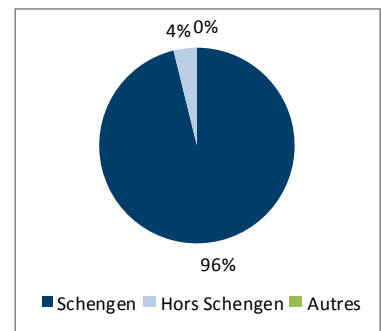


Graphique d'évolution des mouvements de passagers

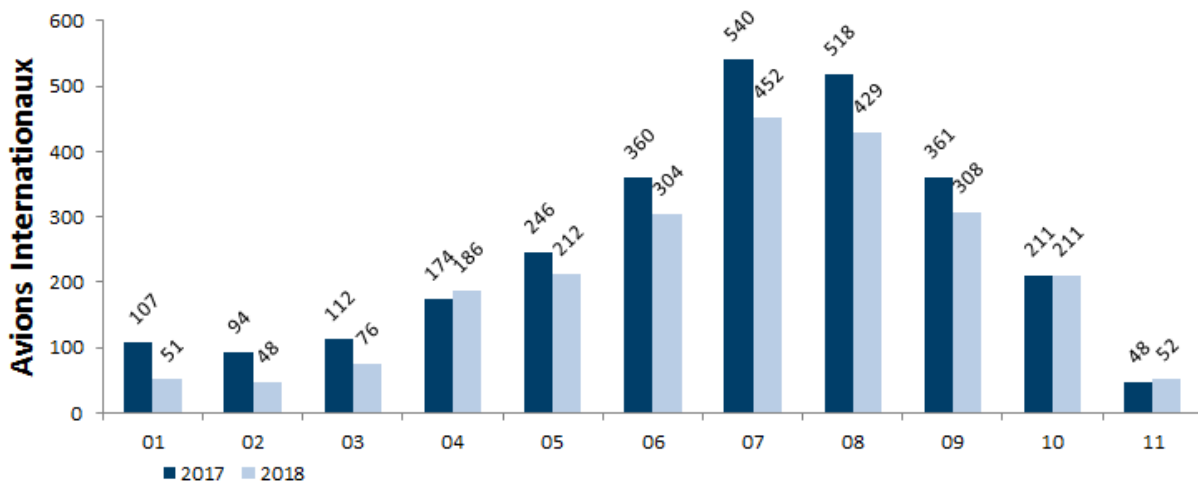
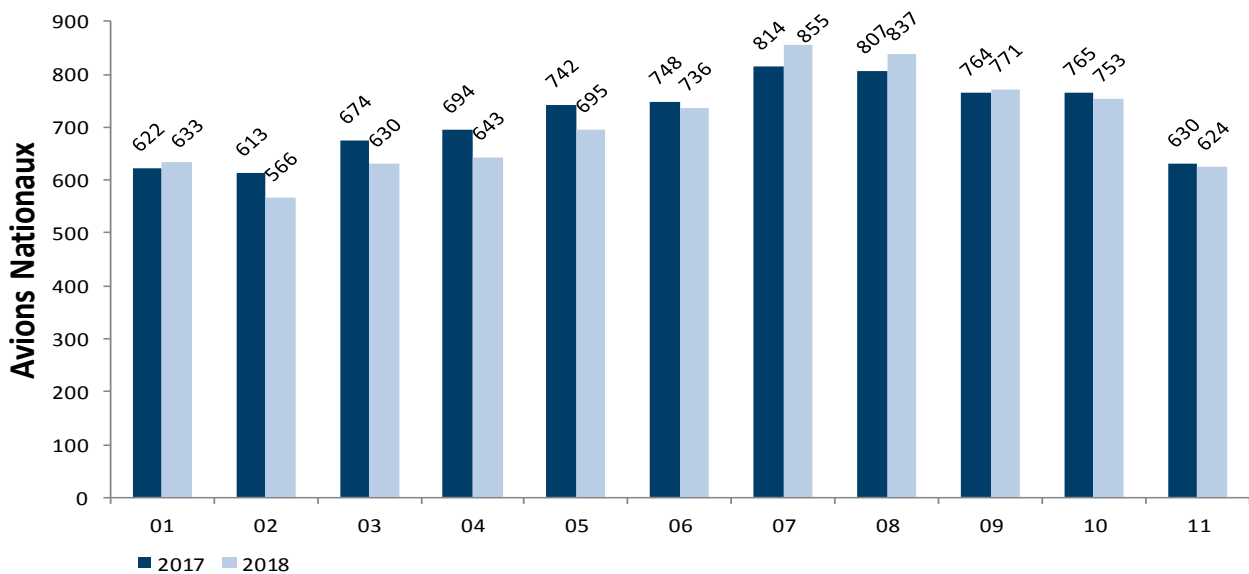


Mouvements d'avions

Avions	nov-17	nov-18	Variation	Cumul 2017	Cumul 2018	Variation
National	630	624	-0,95%	7 873	7 743	-1,65%
International	48	52	8,33%	2 771	2 329	-15,95%
Shengen	18	26	44,44%	1 446	1 105	-23,58%
Hors Shengen	30	26	-13,33%	1 325	1 224	-7,62%
Autres						
Total	678	676	-0,29%	10 644	10 072	-5,37%



Graphique d'évolution des mouvements d'avions



MOUVEMENTS DE PASSAGERS PAR DESTINATIONS

Vols réguliers*

Lignes	Données du mois			Cumul depuis le 1er Janvier		
	2017	2018	Variation	2017	2018	Variation
PARIS ORLY/AIR FRANCE	31 616	30 123	-4,72%	428 552	370 614	-13,52%
PARIS CDG/EASYJET AIRLINE COMPANY LTD	13 286	11 511	-13,36%	149 141	164 714	10,44%
PARIS CDG/AIR FRANCE	8 330	8 093	-2,85%	81 429	106 835	31,20%
LYON/HOP	9 639	10 254	6,38%	104 229	107 927	3,55%
LYON/EASYJET AIRLINE COMPANY LTD				8 709	14 012	60,89%
LILLE/HOP				2 494		
LILLE/EASYJET AIRLINE COMPANY LTD				15 421	23 396	51,72%
MARSEILLE/HOP				10 298	3 480	-66,21%
MARSEILLE/VOLOTEA SA		435			13 160	
STRASBOURG/VOLOTEA SA	203	430	111,82%	13 004	12 854	-1,15%
NICE/HOP				3 800	3 429	-9,76%
NICE/EASYJET AIRLINE COMPANY LTD					5 618	
BALE MULHOUSE/EASYJET AIRLINE COMPANY LTD				5 828	6 194	6,28%
CHATEAUROUX/IGAVION SKY TAXI SP. Z.O.O					211	
LONDRES STN/RANAIR LIMITED	4 364	4 480	2,66%	101 298	105 146	3,80%
LONDRES LGW/EASYJET AIRLINE COMPANY LTD				27 997	29 186	4,25%
LONDRES LTN/EASYJET AIRLINE COMPANY LTD				5 504	5 039	-8,45%
LONDRES LHR/BRITISH AIRWAYS				4 408		
BIRMINGHAM/FLYBE				5 419	5 250	-3,12%
SOUTHAMPTON/FLYBE				5 309	1 794	-66,21%
DUBLIN/RANAIR LIMITED	654			37 200	36 614	-1,58%
CHARLEROI/RANAIR LIMITED	2 416	2 962	22,60%	42 721	40 498	-5,20%
STOCKHOLM NYO/RANAIR LIMITED				11 492		
STOCKHOLM ARN/SCANDINAVIAN AIRLINES SYSTEM				4 067	4 883	20,06%
COPENHAGUE/SCANDINAVIAN AIRLINES SYSTEM				5 066	5 235	3,34%
HELSINKI VANTAA/FINNAIR OY				6 104	6 367	4,31%
BERLIN-TEGEL/EASYJET AIRLINE COMPANY LTD					7 606	
LUXEMBOURG/LUXAIR		103		2 163	2 750	27,14%
MADRID/IBERIA LAE SA				15 221	11 677	-23,28%
GENEVE/HOP				3 022	4 652	53,94%
GENEVE/SWISS INTERNATIONAL AIR LINES				5 662	10 243	80,91%
GENEVE/DARWIN AIRLINE				7 371		

- Les vols déroutés ne sont pas inclus dans ce tableau

Vols Charters

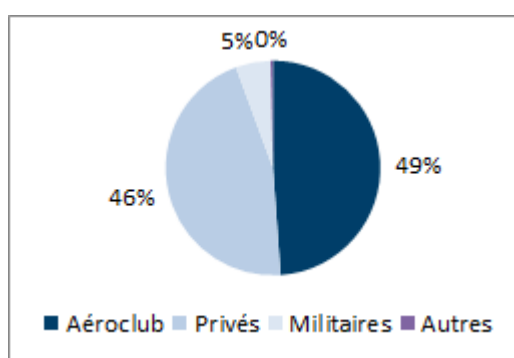
VOLS CHARTERS	2017	2018	Var ²	Cum 2017	Cum 2018
Passagers	100			2 665	1 361
Mouvements	1			57	16

SYNTHESE DES MOUVEMENTS NON COMMERCIAUX *

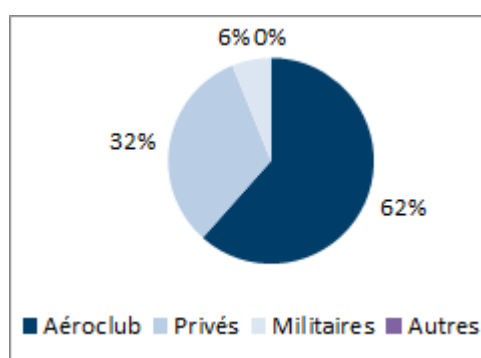
Mouvements d'avions non commerciaux par nature

Nature de vol	2017		2018		Variation	Cumul 2018	dont Touch&Go
	Total Mouvements	dont Touch&Go	Total Mouvements	dont Touch&Go			
Aéroclub	1235	676	261	142	-78,9%	13184	6486
Privés	388	8	243	10	-37,4%	6910	118
Militaires	74	0	28	0	-62,2%	1314	14
Autres	2	0	2		0,0%	2	
Total	1699	684	534	152	-68,6%	21410	6618

Mouvements par nature : mois en cours



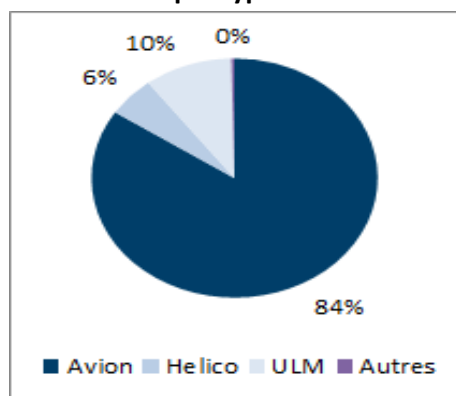
Mouvements par nature : cumul annuel



Mouvements d'avions non commerciaux par type

Type de vol	2017		2018		Variation	Cumul 2018	dont Touch&Go
	Total Mouvements	dont Touch&Go	Total Mouvements	dont Touch&Go			
Avion	1183	478	450	134	-62,0%	15986	4952
Helico	178	0	29	0	-83,7%	2076	82
ULM	336	206	53	18	-84,2%	3346	1584
Autres	2	0	2		0,0%	2	
Total	1699	684	534	152	-68,6%	21410	6618

Mouvements par type : mois en cours



Mouvements par type : cumul annuel

