

Statistiques de trafic Juillet 2016

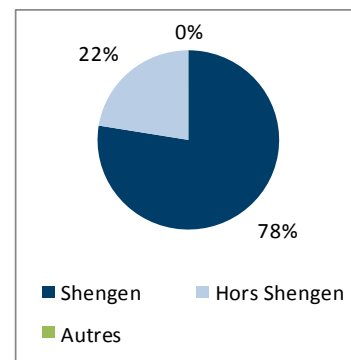
SOMMAIRE

SYNTHESE DES MOUVEMENTS COMMERCIAUX	3
Mouvements de passagers.....	3
Mouvements d'avions	4
MOUVEMENTS DE PASSAGERS PAR DESTINATIONS	5
Vols réguliers*	5
Vols Charters	5
SYNTHESE DES MOUVEMENTS NON COMMERCIAUX *	6
Mouvements d'avions non commerciaux par nature	6
Mouvements d'avions non commerciaux par type.....	6

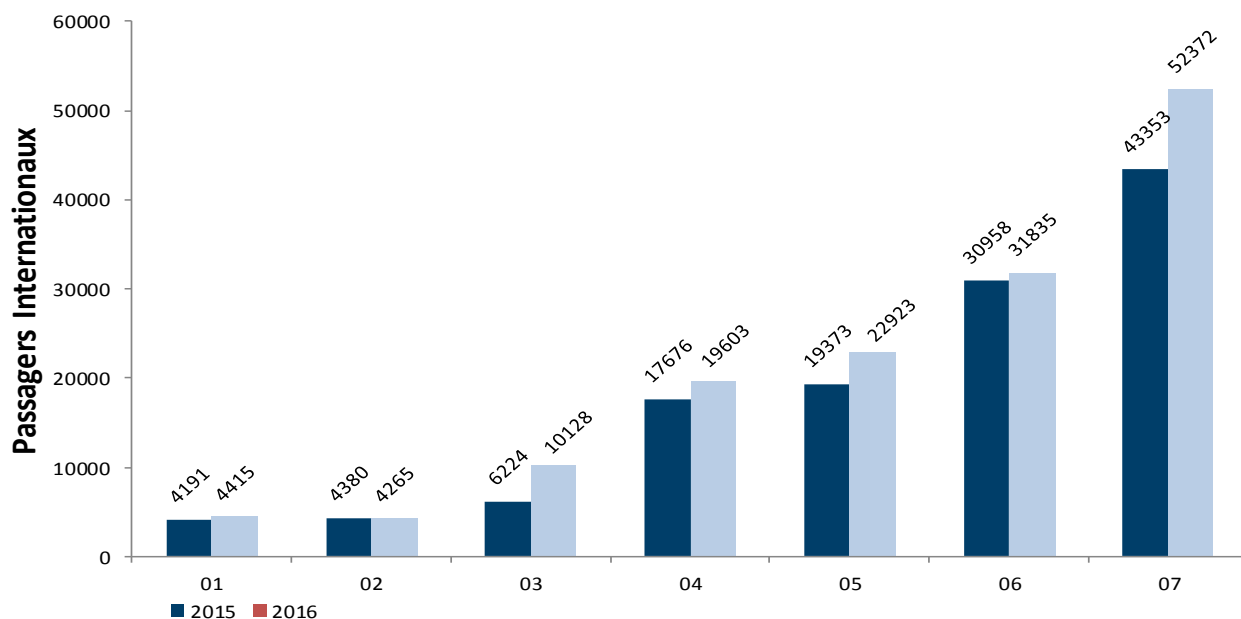
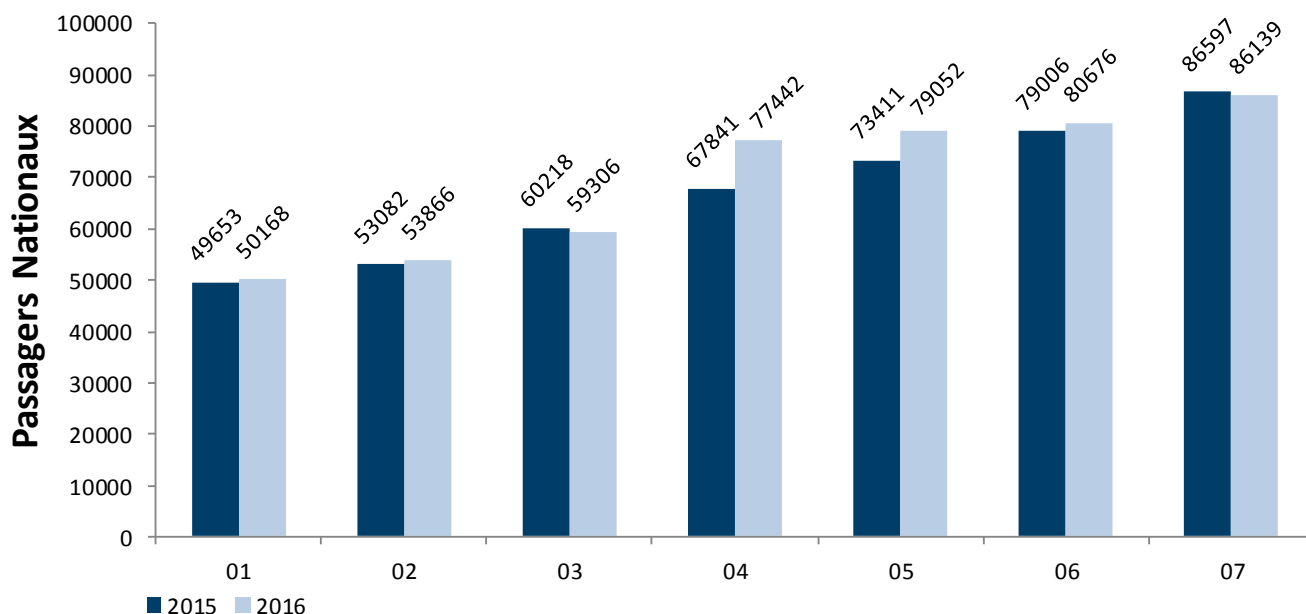
SYNTHESE DES MOUVEMENTS COMMERCIAUX

Mouvements de passagers

Passagers	juil-15	juil-16	Variation	Cumul 2015	Cumul 2016	Variation
National	86 597	86 139	-0,53%	469 808	486 649	3,58%
International	43 353	52 372	20,80%	126 155	145 541	15,37%
Shengen	17 609	21 269	20,78%	37 807	49 100	29,87%
Hors Shengen	25 744	31 088	20,76%	88 170	96 426	9,36%
Autres	0	15		178	15	-91,57%
Transit	0	74		471	473	0,42%
Total	129 950	138 585	6,64%	596 434	632 663	6,07%

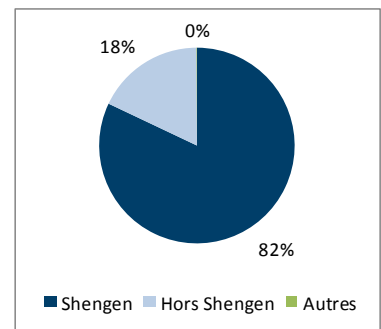


Graphique d'évolution des mouvements de passagers

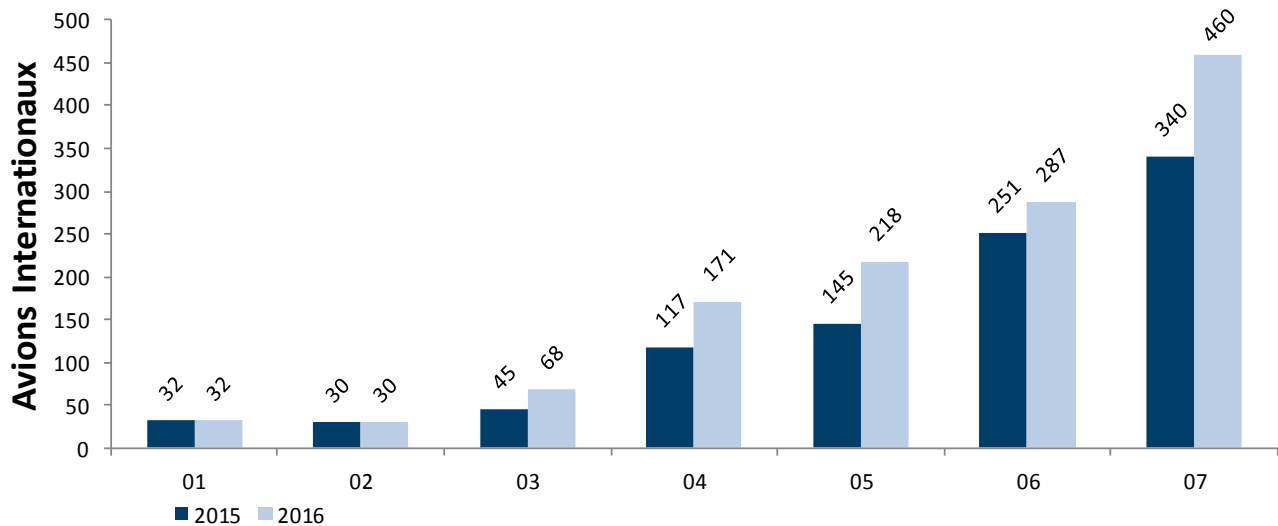
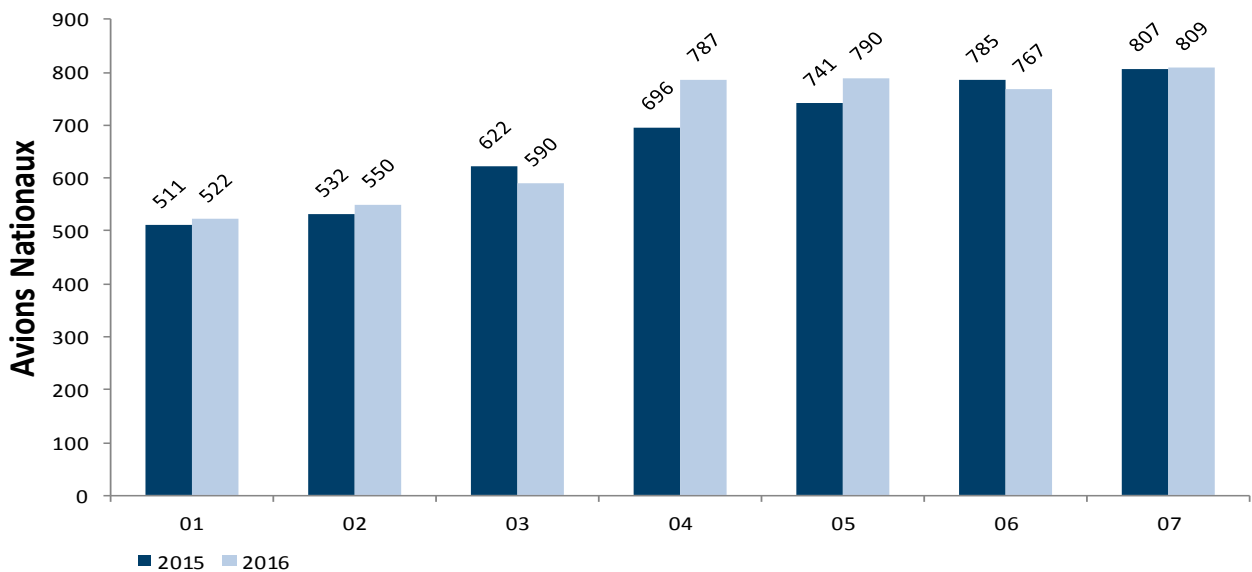


Mouvements d'avions

Avions	juil-15	juil-16	Variation	Cumul 2015	Cumul 2016	Variation
National	807	809	0,25%	4 694	4 815	2,58%
International	340	460	35,29%	960	1 266	31,88%
<i>Shengen</i>	166	232	39,76%	371	595	60,38%
<i>Hors Shengen</i>	174	227	30,46%	586	669	14,16%
<i>Autres</i>	0	1		3	2	-33,33%
Total	1 147	1 269	10,64%	5 654	6 081	7,55%



Graphique d'évolution des mouvements d'avions



MOUVEMENTS DE PASSAGERS PAR DESTINATIONS

Vols réguliers*

Lignes	Données du mois			Cumul depuis le 1er Janvier		
	2015	2016	Variation	2015	2016	Variation
PARIS ORLY/AIR FRANCE	52 681	44 192	-16,11%	291 967	278 140	-4,74%
PARIS CDG/EASYJET AIRLINE COMPANY LTD	9 401	9 156	-2,61%	84 611	81 462	-3,72%
PARIS CDG/AIR FRANCE		9 704			33 595	
LYON/HOP	9 003	10 477	16,37%	57 892	64 047	10,63%
LYON/EASYJET AIRLINE COMPANY LTD	5 831	2 651	-54,54%	5 831	2 651	-54,54%
MARSEILLE/AIR FRANCE	4 839	6 163	27,36%	15 975	17 849	11,73%
NICE/HOP	1 570	1 562	-0,51%	4 805	2 795	-41,83%
STRASBOURG/VOLOTEA	1 456	1 286	-11,68%	4 144	5 005	20,78%
LILLE/HOP	632	928	46,84%	632	928	46,84%
LILLE/ VOLOTEA	1 184			3 510		
LONDRES STN/RYANAIR LIMITED	9 619	10 244	6,50%	52 605	53 629	1,95%
LONDRES GATWICK/EASYJET AIRLINE COMPANY LTD	7 569	8 657	14,37%	8 307	9 507	14,45%
LONDRES HEATHROW/BRITISH AIRWAYS		2 315			5 932	
BIRMINGHAM/FLYBE	609	1 562	156,49%	1 265	2 682	112,02%
SOUTHAMPTON/FLYBE		935			935	
BOURNEMOUTH/FLYBE	469			1 126		
DUBLIN/RYANAIR LIMITED	7 478	7 360	-1,58%	24 298	23 726	-2,35%
CHARLEROI/RYANAIR LIMITED	4 475	4 465	-0,22%	16 941	17 760	4,83%
STOCKHOLM SKAVSTA/RYANAIR LIMITED	3 181	3 143	-1,19%	5 611	5 857	4,38%
STOCKHOLM ARLANDA/SCANDINAVIAN AIRLINES SYSTEM	2 369	2 623	10,72%	2 583	3 023	17,03%
COPENHAGUE/SCANDINAVIAN AIRLINES SYSTEM	2 745	3 040	10,75%	2 940	3 420	16,33%
HELSINKI VANTAA/FINNAIR OY	1 803	2 092	16,03%	2 279	3 796	66,56%
MADRID/AIR NOSTRUM		1 888			7 586	
GENEVE/HOP	757	1 011	33,55%	2 551	2 702	5,92%
GENEVE/DARWIN AIRLINE	1 029	1 105	7,39%	1 874	2 120	13,13%
GENEVE/SWISS INTERNATIONAL AIR LINES	1 166	1 537	31,82%	1 523	1 537	0,92%

- Les vols déroutés ne sont pas inclus dans ce tableau

Vols Charters

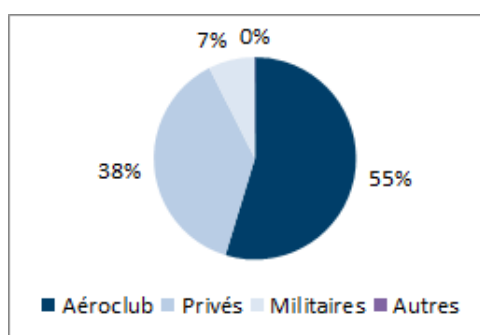
VOLS CHARTERS	2015	2016	Var*	Cum 2015	Cum 2016
Passagers	84	415	394,0%	2 114	1 272
Mouvements	3	9	200,0%	31	21

SYNTHESE DES MOUVEMENTS NON COMMERCIAUX *

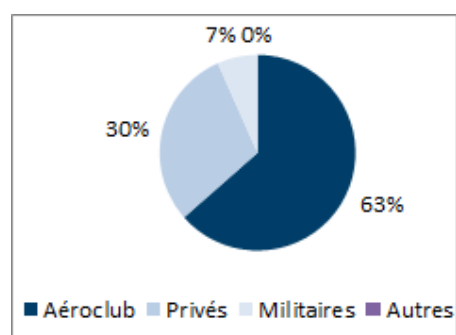
Mouvements d'avions non commerciaux par nature

Nature de vol	2015		2016		Variation	Cumul 2016	dont Touch&Go
	Total Mouvements	dont Touch&Go	Total Mouvements	dont Touch&Go			
Aéroclub	1612	764	1482	672	1,3%	8180	3745
Privés	1013	38	1024	52	9,4%	3841	278
Militaires	84	2	200	0	59,9%	854	2
Autres	2	0	2	0	0,0%	2	
Total	2711	804	2708	724	6,2%	12877	4025

Mouvements par nature : mois en cours



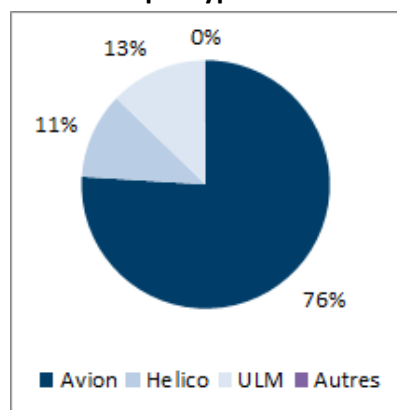
Mouvements par nature : cumul annuel



Mouvements d'avions non commerciaux par type

Type de vol	2015		2016		Variation	Cumul 2016	dont Touch&Go
	Total Mouvements	dont Touch&Go	Total Mouvements	dont Touch&Go			
Avion	2113	544	2058	580	7,2%	10158	3284
Helico	154	0	304	0	60,5%	1159	37
ULM	442	260	344	144	-19,0%	1558	704
Autres	2		2		0,0%	2	
Total	2711	804	2708	724	6,2%	12877	4025

Mouvements par type : mois en cours



Mouvements par type : cumul annuel

