

Statistiques de trafic Juin 2017

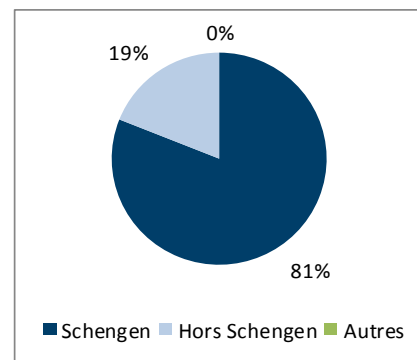
SOMMAIRE

SYNTHESE DES MOUVEMENTS COMMERCIAUX	3
Mouvements de passagers.....	3
Mouvements d'avions	4
MOUVEMENTS DE PASSAGERS PAR DESTINATIONS	5
Vols réguliers*	5
Vols Charters	5
SYNTHESE DES MOUVEMENTS NON COMMERCIAUX *	6
Mouvements d'avions non commerciaux par nature	6
Mouvements d'avions non commerciaux par type.....	6

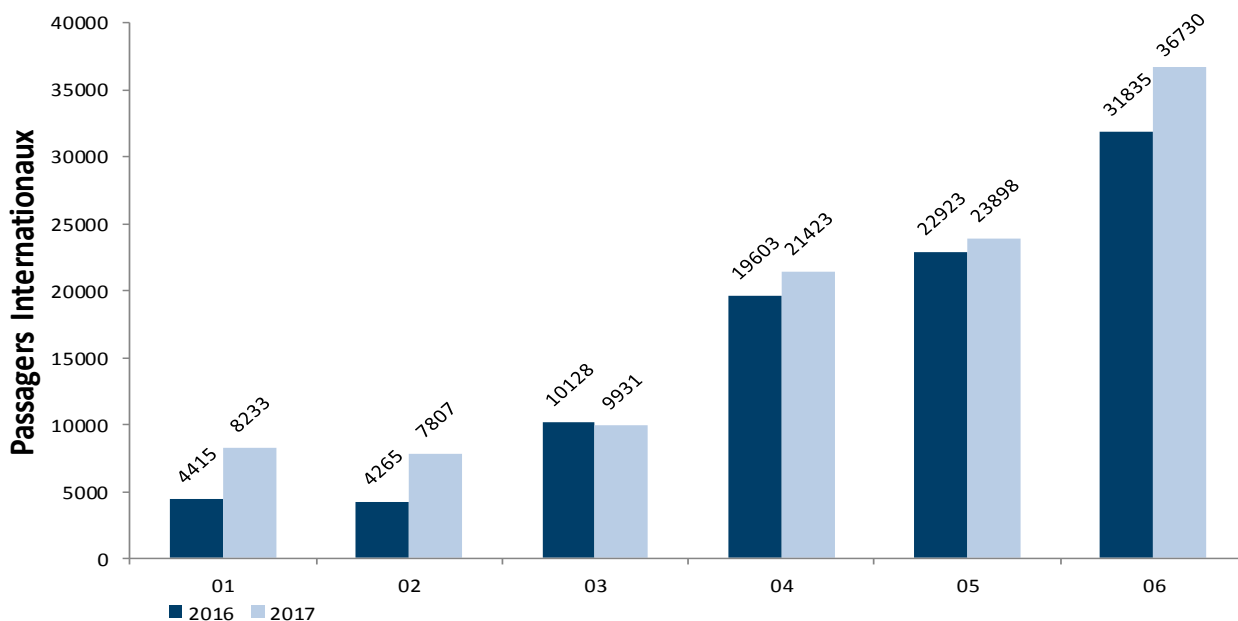
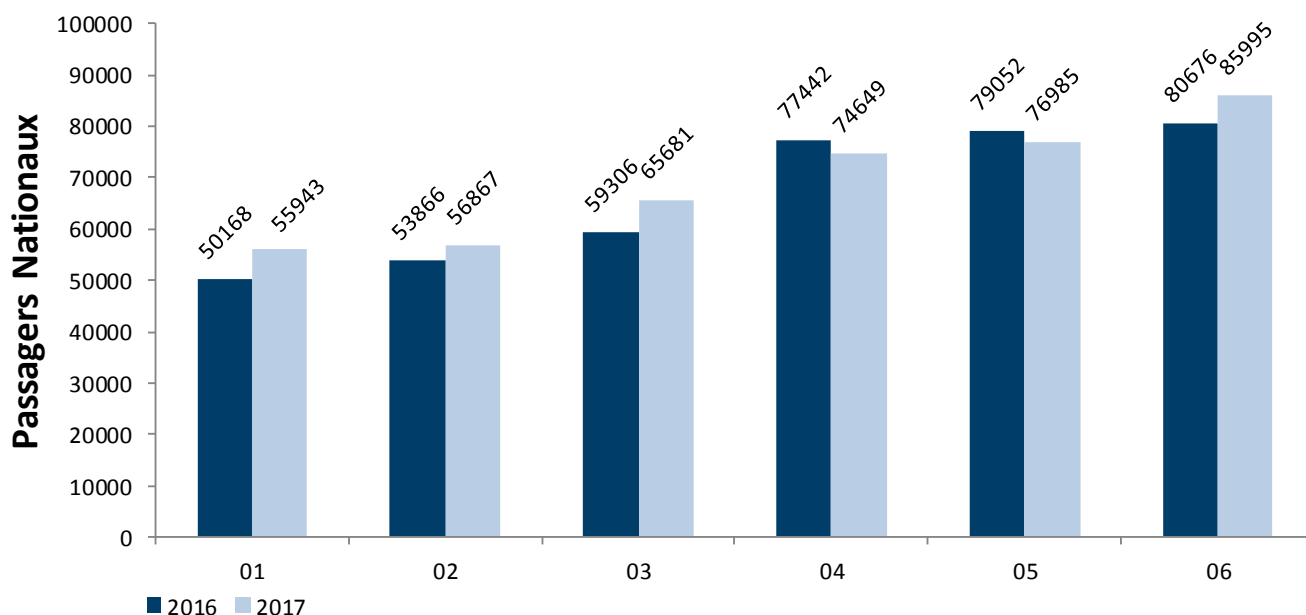
SYNTHESE DES MOUVEMENTS COMMERCIAUX

Mouvements de passagers

Passagers	juin-16	juin-17	Variation	Cumul 2016	Cumul 2017	Variation
National	80 676	85 995	6,59%	400 510	416 120	3,90%
International	31 835	36 730	15,38%	93 169	108 022	15,94%
<i>Shengen</i>	11 778	13 446	14,16%	27 831	41 283	48,33%
<i>Hors Shengen</i>	20 057	23 284	16,09%	65 338	66 739	2,14%
<i>Autres</i>	0	0		0	0	0,00%
Transit	0	0		399	0	-100,00%
Total	112 511	122 725	9,08%	494 078	524 142	6,08%

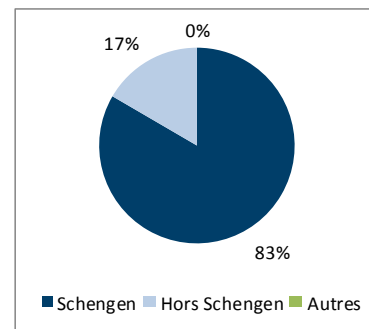


Graphique d'évolution des mouvements de passagers

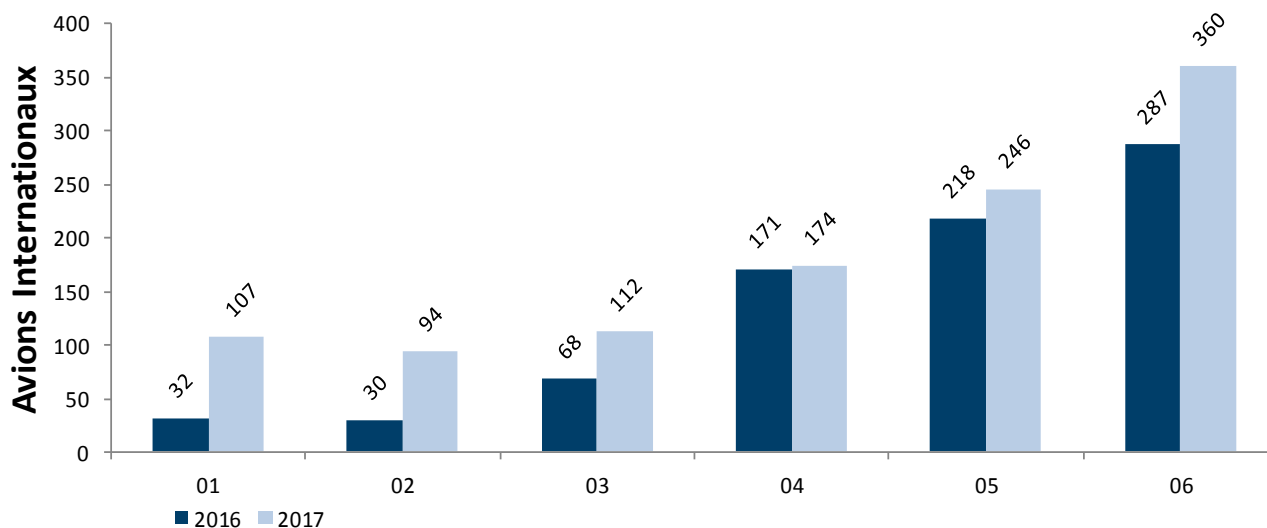
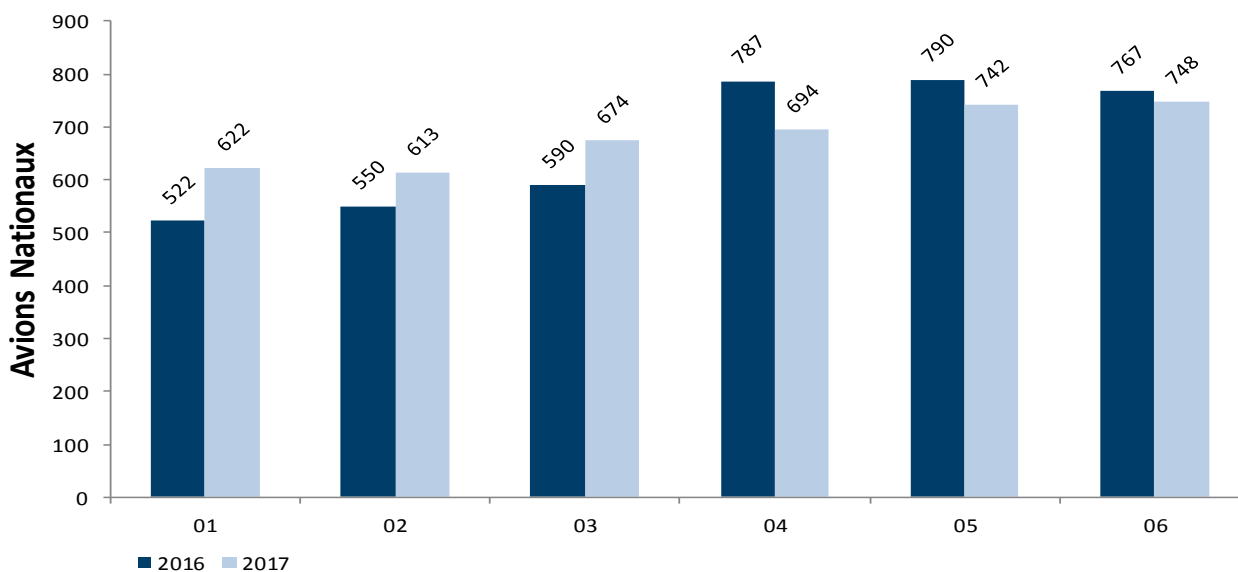


Mouvements d'avions

Avions	juin-16	juin-17	Variation	Cumul 2016	Cumul 2017	Variation
National	767	748	-2,48%	4 006	4 093	2,17%
International	287	360	25,44%	806	1 093	35,61%
Shengen	146	176	20,55%	363	629	73,28%
Hors Shengen	140	184	31,43%	442	464	4,98%
Autres	1	0	-100,00%	1	0	-100,00%
Total	1 054	1 108	5,12%	4 812	5 186	7,77%



Graphique d'évolution des mouvements d'avions



MOUVEMENTS DE PASSAGERS PAR DESTINATIONS

Vols réguliers*

Lignes	Données du mois			Cumul depuis le 1er Janvier		
	2016	2017	Variation	2016	2017	Variation
PARIS ORLY/AIR FRANCE	41 699	46 015	10,35%	233 948	228 840	-2,18%
PARIS CDG/EASYJET AIRLINE COMPANY LTD	15 422	14 868	-3,59%	72 306	82 323	13,85%
PARIS CDG/AIR FRANCE	7 087	8 072	13,90%	23 891	41 739	74,71%
LYON/HOP	10 793	11 531	6,84%	53 570	53 920	0,65%
LYON/EASYJET AIRLINE COMPANY LTD		559			559	
MARSEILLE/HOP	3 776	179	-95,26%	11 686	179	-98,47%
STRASBOURG/VOLOTEA S.A	1 335	1 922	43,97%	3 719	4 824	29,71%
LILLE/EASYJET AIRLINE COMPANY LTD		2 111			2 111	
LILLE/HOP		72			306	
NICE/HOP	564	666	18,09%	1 233	666	-45,99%
BALE MULHOUSE/EASYJET AIRLINE COMPANY LTD		172			172	
LONDRES STN/RYANAIR LIMITED	9 806	10 077	2,76%	43 385	43 288	-0,22%
LONDRES LGW/EASYJET AIRLINE COMPANY LTD	850	2 964	248,71%	850	3 412	301,41%
LONDRES LTN/EASYJET AIRLINE COMPANY LTD		116			116	
LONDRES LHR/BRITISH AIRWAYS	2 050	803	-60,83%	3 617	1 390	-61,57%
BIRMINGHAM/FLYBE	921	1 266	37,46%	1 120	1 453	29,73%
SOUTHAMPTON/FLYBE		789			866	
MADRID/AIR NOSTRUM L.A.M S.A	1 999	1 594	-20,26%	5 698	8 096	42,08%
DUBLIN/RYANAIR LIMITED	6 430	7 269	13,05%	16 366	16 214	-0,93%
CHARLEROI/RYANAIR LIMITED	3 523	4 318	22,57%	13 295	21 959	65,17%
STOCKHOLM NYO/RYANAIR LIMITED	2 714	2 789	2,76%	2 714	2 789	2,76%
STOCKHOLM ARN/SCANDINAVIAN AIRLINES SYSTEM	400	538	34,50%	400	538	34,50%
COPENHAGUE/SCANDINAVIAN AIRLINES SYSTEM	380	438	15,26%	380	438	15,26%
HELSINKI VANTAA/FINNAIR OY	1 311	1 272	-2,97%	1 704	1 968	15,49%
LUXEMBOURG/LUXAIR		325			677	
GENEVE/HOP	408	334	-18,14%	1 691	916	-45,83%
GENEVE/DARWIN AIRLINE	862	1 023	18,68%	1 015	1 875	84,73%
GENEVE/SWISS INTERNATIONAL AIR LINES		480			480	

- Les vols déroutés ne sont pas inclus dans ce tableau

Vols Charters

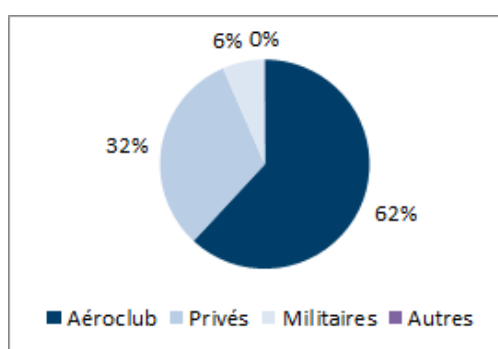
VOLS CHARTERS	2016	2017	Var°	Cum 2016	Cum 2017
Passagers	181	163	-9,9%	857	1247
Mouvements	2	4	100,0%	12	22

SYNTHESE DES MOUVEMENTS NON COMMERCIAUX *

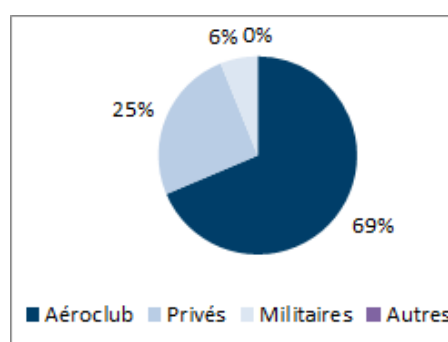
Mouvements d'avions non commerciaux par nature

Nature de vol	2016		2017		Variation	Cumul 2017	dont Touch&Go
	Total Mouvements	dont Touch&Go	Total Mouvements	dont Touch&Go			
Aéroclub	1382	626	1384	695	0,1%	7302	3748
Privés	792	62	706	12	-10,9%	2692	52
Militaires	137	0	144	28	5,1%	646	38
Autres	2		2		0,0%	2	
Total	2311	688	2236	735	-3,2%	10642	3838

Mouvements par nature : mois en cours



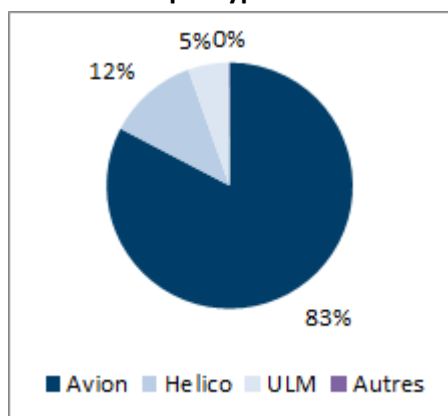
Mouvements par nature : cumul annuel



Mouvements d'avions non commerciaux par type

Type de vol	2016		2017		Variation	Cumul 2017	dont Touch&Go
	Total Mouvements	dont Touch&Go	Total Mouvements	dont Touch&Go			
Avion	1787	572	1848	677	3,4%	8738	3480
Helico	202	0	266	28	31,7%	1084	38
ULM	322	116	120	30	-62,7%	818	320
Autres			2			2	
Total	2311	688	2236	735	-3,2%	10642	3838

Mouvements par type : mois en cours



Mouvements par type : cumul annuel

