

RAPPORT D'ACTIVITÉ

2016

 AÉROPORT
BIARRITZ PAYS BASQUE





SOMMAIRE

- 01 L'aéroport en 2016
- 02 Carte du réseau et compagnies aériennes
- 03 Bilan du trafic passager
- 04 Répartition du trafic passager par destination
- 05 Répartition du trafic passager par compagnie
- 06 Mouvements passagers
- 07 Mouvements avions
- 08 Temps forts
- 09 Répartition des recettes globales par activité
- 10 Investissements et emplois

L'AÉROPORT EN 2016

- 15^{ème} aéroport Français-Métropolitain
- 1 135 482 mouvements passagers
- 862 355 mouvements de passagers nationaux
- 272 451 mouvements de passagers internationaux
- 267 636 passagers en correspondance directe
- 33 422 passagers en correspondance indirecte (via)
- + 9,20 % de croissance en 2016 par rapport à 2015
- 10 981 mouvements commerciaux
- 12 compagnies aériennes
- 20 lignes régulières

CARTE DU RÉSEAU ET COMPAGNIES AÉRIENNES 2016

- Air France
- British Airways
- Easyjet
- Etihad Regional
- Finnair
- Flybe
- Hop! Air France
- Iberia Air Nostrum
- Ryanair
- SAS
- Swiss
- Volotea



BILAN DU TRAFIC PASSAGER

En 2016, le trafic passager est en hausse de 9,20 % par rapport à 2015, avec 1 135 482 passagers enregistrés.

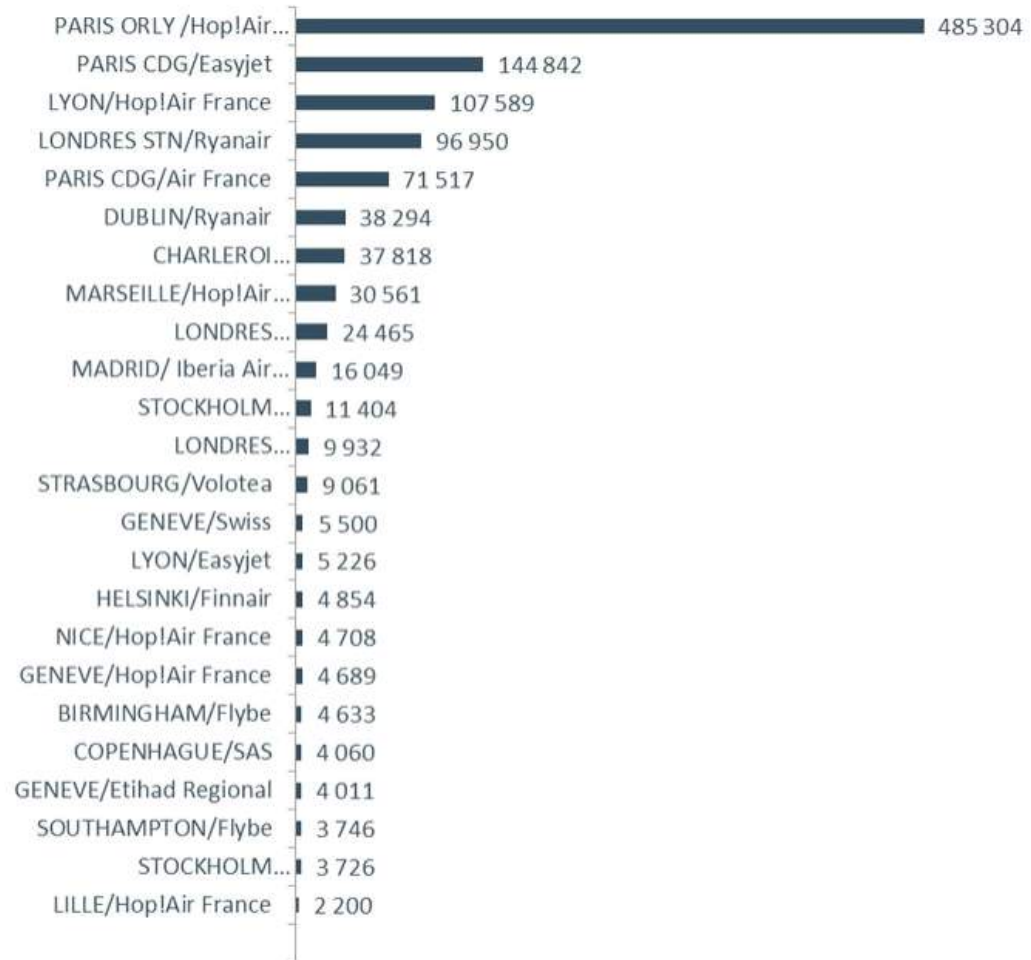
Le trafic national est en hausse de 6,12 % par rapport à 2015 avec 862 355 passagers. Cette croissance est essentiellement due à la réouverture de la ligne Biarritz-Paris Charles de Gaulle avec Air France. Les progressions les plus importantes sur le marché national sont: Lille + 39,33% et Strasbourg + 12,98%.

Pour le trafic international, la croissance est particulièrement forte, + 20,5% avec 272 451 passagers. Cette hausse est due à l'arrivée de 2 nouvelles destinations, Madrid à l'année avec Iberia Air Nostrum, Londres Heathrow avec British Airways mais aussi à l'extension de la ligne Bruxelles Charleroi l'hiver. Les progressions les plus importantes sont sur Genève + 73,72 % et la Scandinavie, Helsinki + 56,68%, Copenhague + 14,66 % et Stockholm + 25,33%.

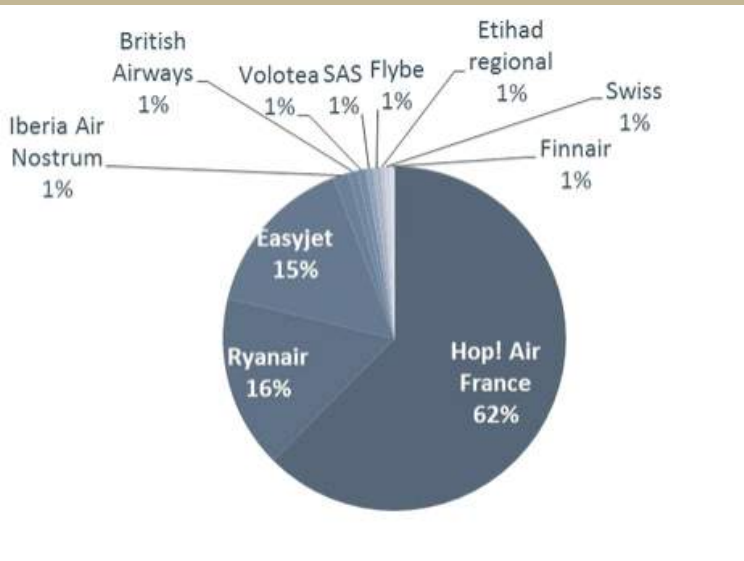
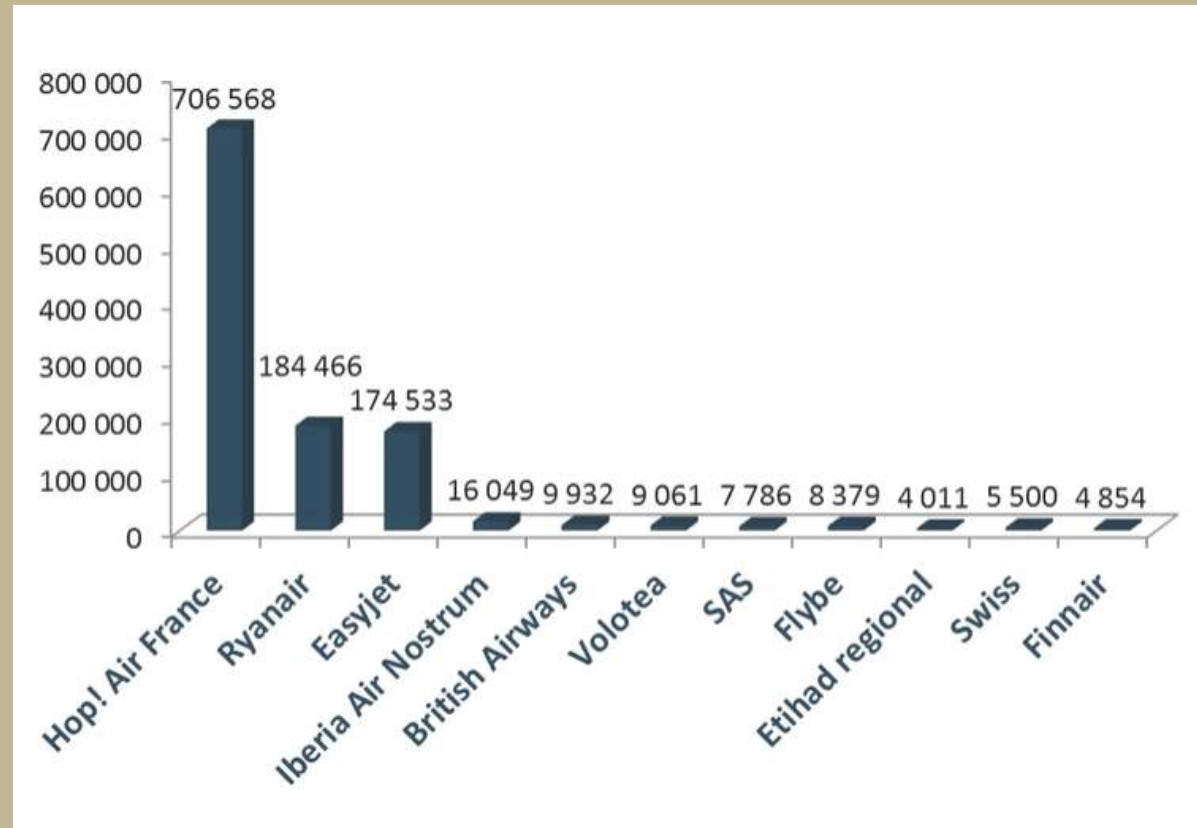
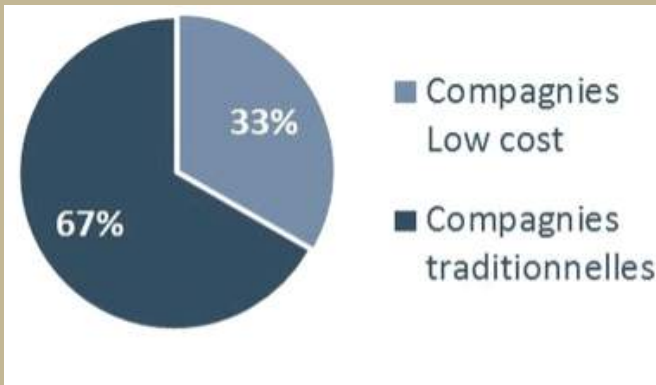
Le trafic sur Londres se porte très bien sur les trois aéroports desservis, Gatwick, Stansted et Heathrow.



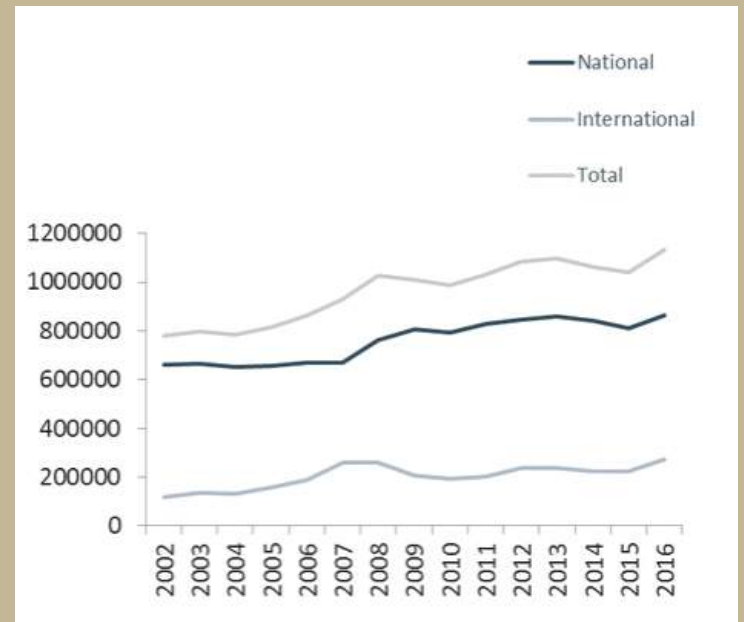
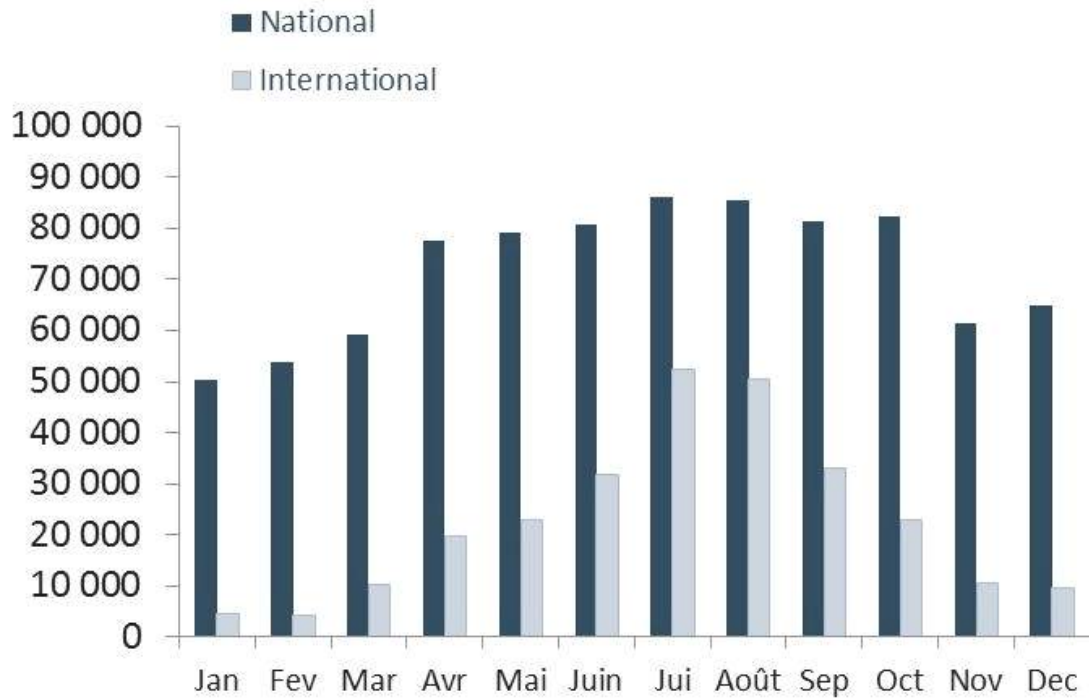
Répartition du trafic passager par destination



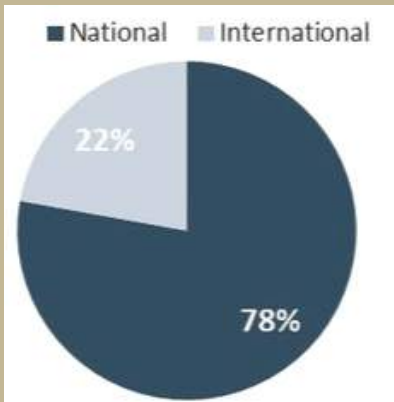
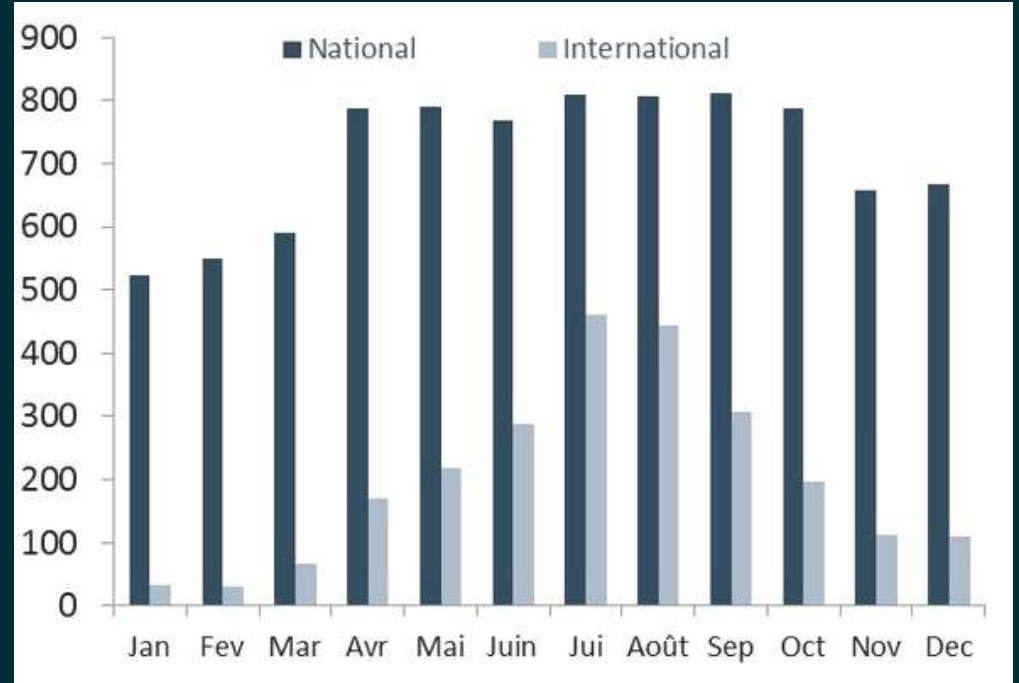
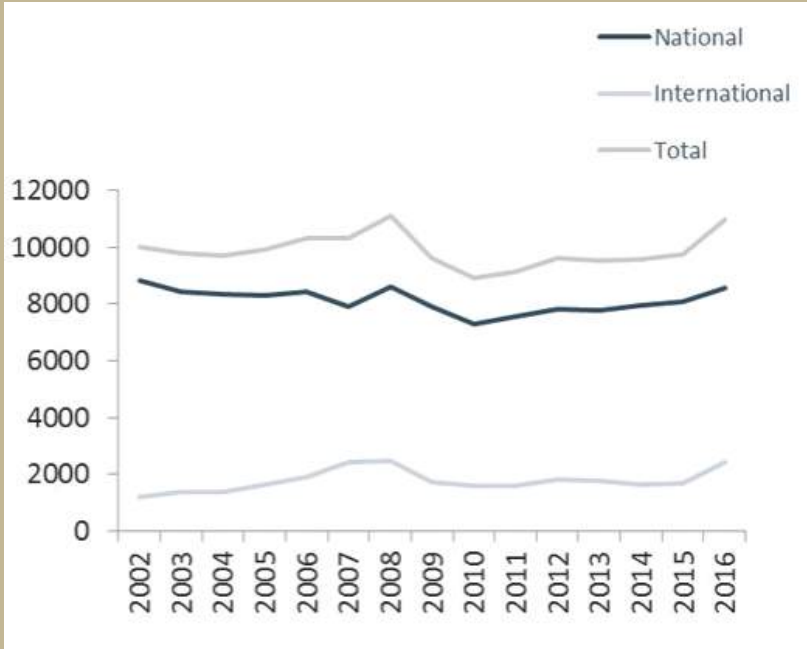
Répartition du trafic passager par compagnie



MOUVEMENTS PASSAGERS



MOUVEMENTS AVIONS



TEMPS FORTS

Janvier

L'aéroport de Biarritz Anglet Bayonne change officiellement de nom et devient « Aéroport Biarritz Pays Basque ».

La compagnie Flybe annonce l'ouverture de la ligne Biarritz-Southampton de juillet à septembre.

Février

L'aéroport dévoile son nouveau logo.

Lancement de la marque « Biarritz Pays Basque », pour renforcer l'attractivité de la destination Pays Basque.

Mars

Inauguration de 2 nouvelles destinations, Paris Charles de Gaulle avec la compagnie Air France et Madrid avec la compagnie Iberia Air Nostrum.

Avril

Nouveau restaurant à l'aéroport « le Belharra ».

Mai

Inauguration du vol Biarritz Londres Heathrow avec la compagnie British Airways.

Juin

L'aéroport lance son nouveau site internet.

Nouvelles salles d'embarquement, un nouveau look.

Juillet

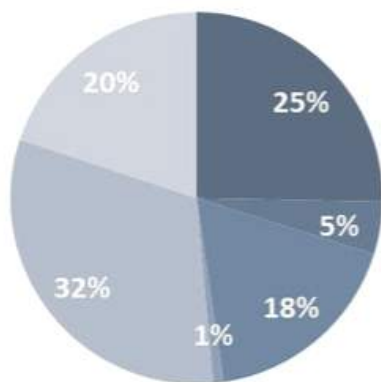
Inauguration du vol Biarritz Southampton avec la compagnie Flybe.

Décembre

Easyjet annonce 2 nouvelles lignes pour l'été 2017 Biarritz-Londres Luton et Bâle Mulhouse. Début des travaux du taxiway

RÉPARTITION DES RECETTES GLOBALES PAR ACTIVITÉ

	2015	2016
Redevances Aéronautiques	4236	4768
Aviation privée et d'affaires	705	861
Extra-aéronautique	3200	3356
Autres produits	170	170
Missions régaliennes	5470	5942
Assistance en escale	3422	3750
Total	17 203	18 847



- Redevances Aéronautiques
- Aviation privée et d'affaires
- Extra-aéronautique
- Autres produits/Other revenue
- Missions régaliennes
- Assistance en escale



INVESTISSEMENT ET EMPLOIS

Emplois (en k€)	2015	2016
Remboursement d'emprunt	562	470
Investissements	2 367	956
Autres/Other		
Total	2 929	1 427
Ressources (en K€)		
Capacité d'autofinancement	2 162	2 728
Nouveaux emprunts		
Participation de l'Etat	170	170
Participation des collectivités	380	300
Autres	824	10
Total	3 536	3 208

Investissements en k€		
ACQUISITIONS ET TRAVAUX	2015	2016
Acquisitions foncières		
Terrains	465	
Acquisitions matériels		
Equipement Contrôle Bagages de Soute	102	135
Equipement contrôle d'accès		
Matériel et Outillages	53	60
Matériel Incendie		
Autres matériels	23	123
Travaux		
Parkings autos	50	101
Travaux CHEA		
Parkings avions	32	
Voie de relation	1 548	
Voiries et réseaux		
Aérogare aviation commerciale	49	459
Aérogare aviation générale	35	
Bâtiment de maintenance	10	78
Autres bâtiments		
Balisage		
TOTAL	2 367	956





RAPPORT D'ACTIVITÉ

2016

Aéroport Biarritz Pays Basque