

Statistiques de trafic Octobre 2017

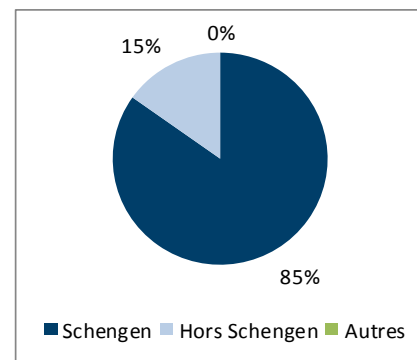
SOMMAIRE

SYNTHESE DES MOUVEMENTS COMMERCIAUX	3
Mouvements de passagers.....	3
Mouvements d'avions	4
MOUVEMENTS DE PASSAGERS PAR DESTINATIONS	5
Vols réguliers*	5
Vols Charters	5
SYNTHESE DES MOUVEMENTS NON COMMERCIAUX *	6
Mouvements d'avions non commerciaux par nature	6
Mouvements d'avions non commerciaux par type.....	6

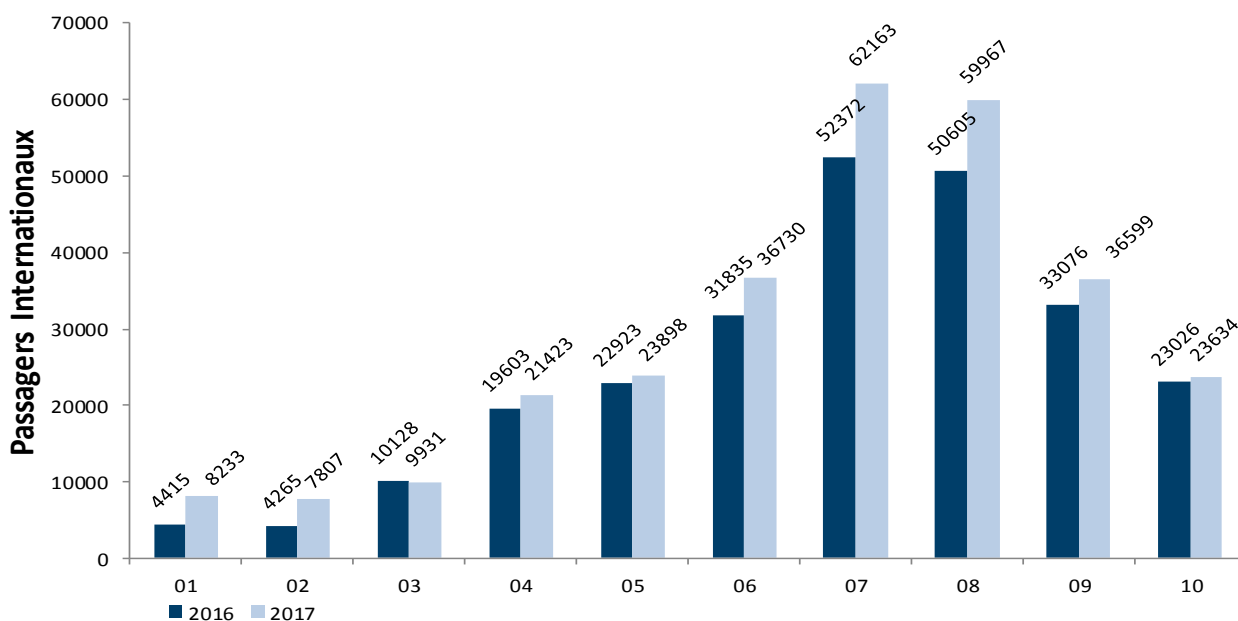
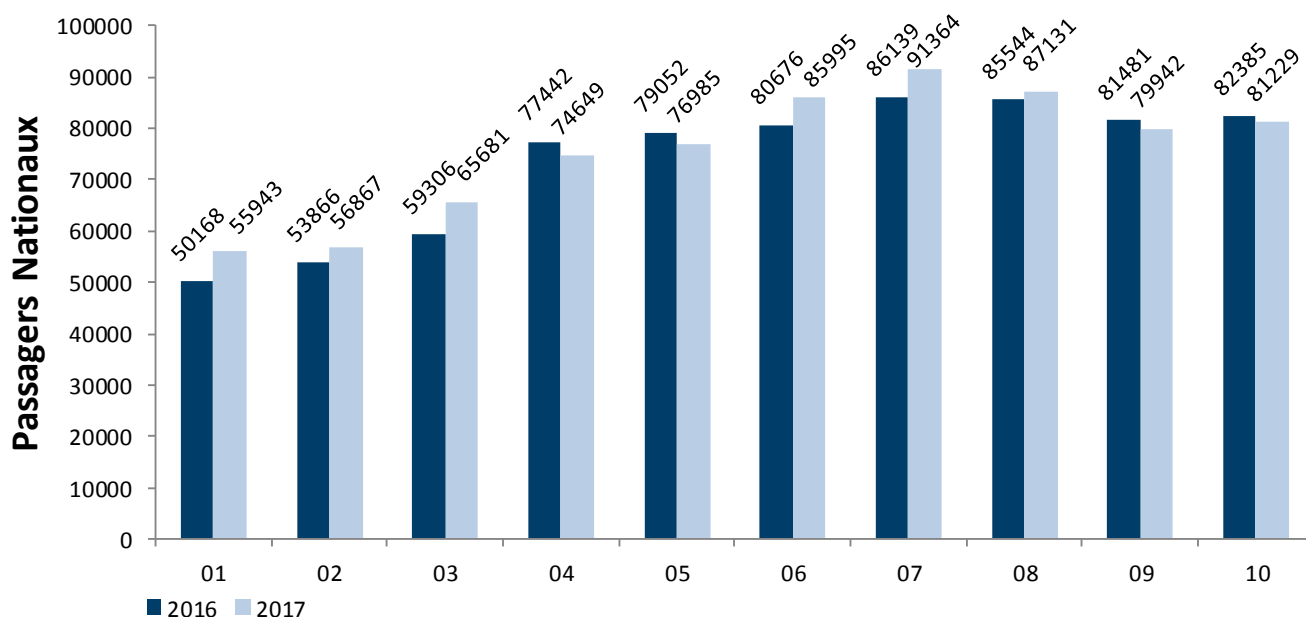
SYNTHESE DES MOUVEMENTS COMMERCIAUX

Mouvements de passagers

Passagers	oct-16	oct-17	Variation	Cumul 2016	Cumul 2017	Variation
National	82 385	81 229	-1,40%	736 059	755 786	2,68%
International	23 026	23 634	2,64%	252 248	290 385	15,12%
Schengen	7 793	7 692	-1,30%	84 160	108 004	28,33%
Hors Schengen	15 233	15 942	4,65%	168 073	182 381	8,51%
Autres				15	0	-100,00%
Transit	0	25		654	91	-86,09%
Total	105 411	104 888	-0,50%	988 961	1 046 262	5,79%

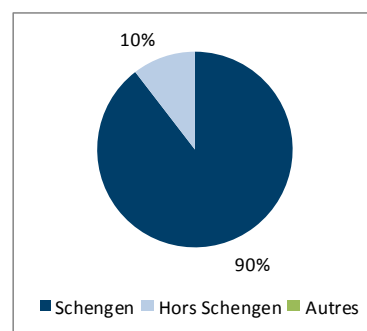


Graphique d'évolution des mouvements de passagers

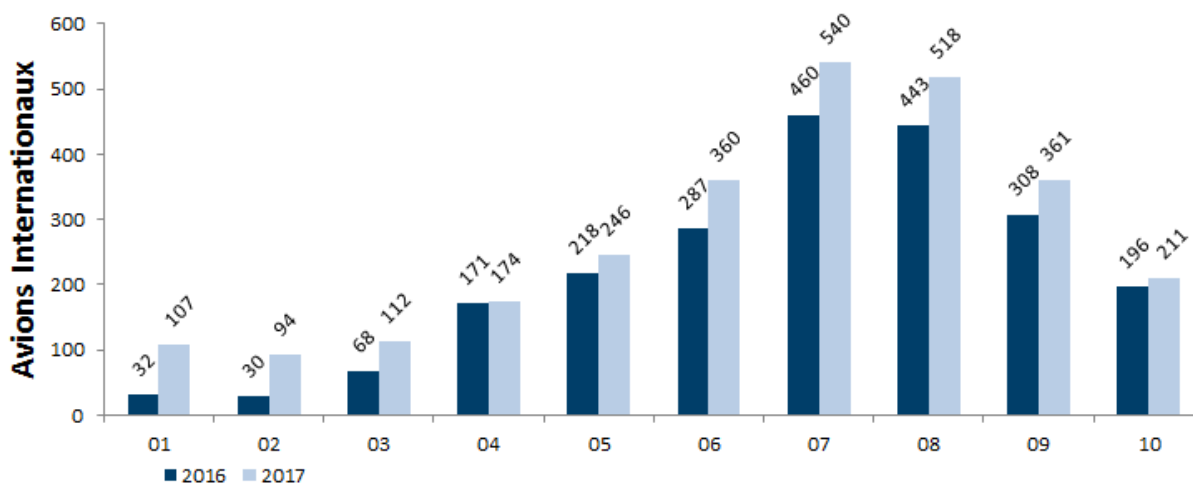
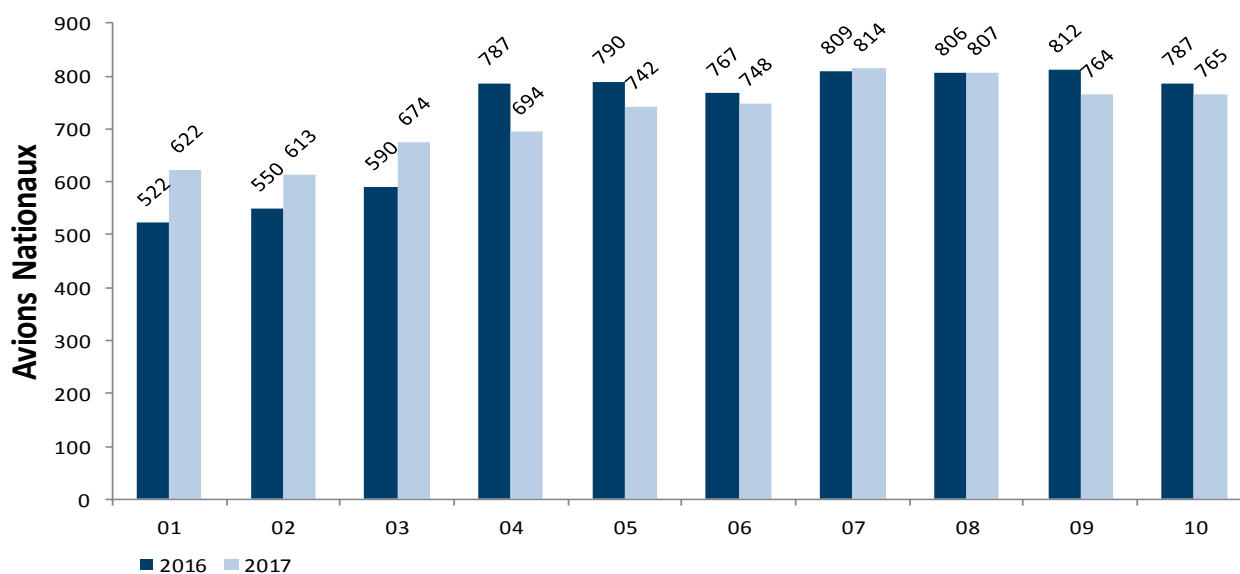


Mouvements d'avions

Avions	oct-16	oct-17	Variation	Cumul 2016	Cumul 2017	Variation
National	787	765	-2,80%	7 220	7 243	0,32%
International	196	211	7,65%	2 213	2 723	23,05%
Schengen	106	109	2,83%	1 046	1 428	36,52%
Hors Schengen	90	102	13,33%	1 165	1 295	11,16%
Autres				2	0	-100,00%
Total	983	976	-0,71%	9 433	9 966	5,65%



Graphique d'évolution des mouvements d'avions



MOUVEMENTS DE PASSAGERS PAR DESTINATIONS

Vols réguliers*

Lignes	Données du mois			Cumul depuis le 1er Janvier		
	2016	2017	Variation	2016	2017	Variation
PARIS ORLY/AIR FRANCE	45 967	41 438	-9,85%	413 035	396 936	-3,90%
PARIS CDG/EASYJET AIRLINE COMPANY LTD	15 323	15 431	0,70%	121 332	135 855	11,97%
PARIS CDG/AIR FRANCE	8 175	8 261	1,05%	57 331	73 099	27,50%
LYON/HOP	9 488	10 944	15,35%	91 635	94 590	3,22%
LYON/EASYJET AIRLINE COMPANY LTD				5 226	8 709	66,65%
MARSEILLE/HOP	2 152		-100,00%	30 561	10 298	-66,30%
STRASBOURG/VOLOTEA S.A	490	1 931	294,08%	9 061	12 801	41,28%
LILLE/HOP	238	213	-10,50%	2 200	2 494	13,36%
LILLE/EASYJET AIRLINE COMPANY LTD		2 601			15 421	
NICE/HOP				4 476	3 800	-15,10%
BALE MULHOUSE/EASYJET AIRLINE COMPANY LTD					5 828	
LONDRES STN/RANAIR LIMITED	10 655	11 496	7,89%	88 189	96 934	9,92%
LONDRES LGW/EASYJET AIRLINE COMPANY LTD	183		-100,00%	24 435	27 997	14,58%
LONDRES LHR/BRITISH AIRWAYS				9 932	4 408	-55,62%
LONDRES LTN/EASYJET AIRLINE COMPANY LTD					5 504	
BIRMINGHAM/FLYBE				4 633	5 419	16,97%
SOUTHAMPTON/FLYBE		104		3 746	5 309	41,72%
CHARLEROI/RANAIR LIMITED	4 303	4 780	11,09%	30 684	40 305	31,36%
DUBLIN/RANAIR LIMITED	4 395	4 342	-1,21%	37 080	36 546	-1,44%
STOCKHOLM NYO/RANAIR LIMITED				11 404	11 492	0,77%
STOCKHOLM ARN/SCANDINAVIAN AIRLINES SYSTEM				3 726	4 067	9,15%
COPENHAGUE/SCANDINAVIAN AIRLINES SYSTEM				4 060	5 066	24,78%
HELSINKI VANTAA/FINNAIR OY				4 854	6 104	25,75%
MADRID/AIR NOSTRUM L.A.M S.A	1 693	1 361	-19,61%	13 466	15 221	13,03%
LUXEMBOURG/LUXAIR					2 163	
GENEVE/HOP	499		-100,00%	4 494	3 022	-32,75%
GENEVE/DARWIN AIRLINE		574		4 011	7 371	83,77%
GENEVE/SWISS INTERNATIONAL AIR LINES	1 092	838	-23,26%	5 500	5 662	2,95%

- Les vols déroutés ne sont pas inclus dans ce tableau

Vols Charters

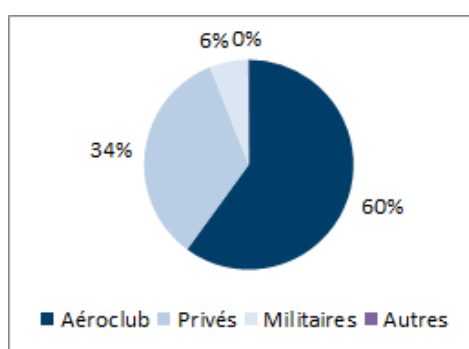
VOLS CHARTERS	2016	2017	Var*	Cum 2016	Cum 2017
Passagers	474	255	-46,2%	2 491	2 565
Mouvements	8	6	-25,0%	42	56

SYNTHESE DES MOUVEMENTS NON COMMERCIAUX *

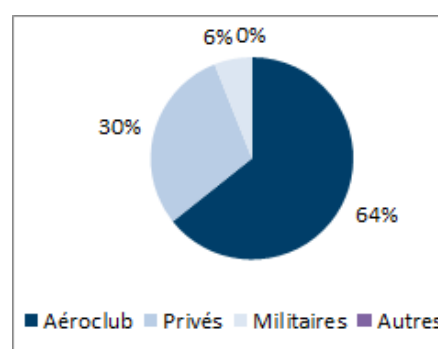
Mouvements d'avions non commerciaux par nature

Nature de vol	2016		2017		Variation	Cumul 2017	dont Touch&Go
	Total Mouvements	dont Touch&Go	Total Mouvements	dont Touch&Go			
Aéroclub	1229	552	1173	574	-4,6%	13706	6832
Privés	739	34	663	36	-10,3%	6328	180
Militaires	94	0	116	4	23,4%	1280	48
Autres	2	0	2	0	0,0%	2	
Total	2064	586	1954	614	-5,3%	21316	7060

Mouvements par nature : mois en cours



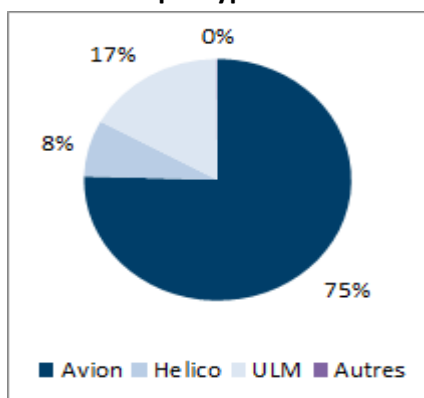
Mouvements par nature : cumul annuel



Mouvements d'avions non commerciaux par type

Type de vol	2016		2017		Variation	Cumul 2017	dont Touch&Go
	Total Mouvements	dont Touch&Go	Total Mouvements	dont Touch&Go			
Avion	1690	532	1474	490	-12,8%	17041	6067
Helico	234	0	148	0	-36,8%	1960	44
ULM	138	54	330	124	139,1%	2313	949
Autres	2	0	2	0	0,0%	2	
Total	2064	586	1954	614	-5,3%	21316	7060

Mouvements par type : mois en cours



Mouvements par type : cumul annuel

