

Statistiques de trafic Décembre 2018

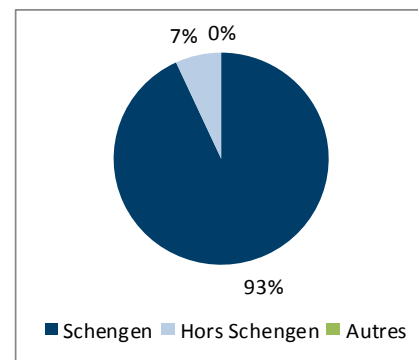
SOMMAIRE

SYNTHESE DES MOUVEMENTS COMMERCIAUX	3
Mouvements de passagers.....	3
Mouvements d'avions	4
MOUVEMENTS DE PASSAGERS PAR DESTINATIONS	5
Vols réguliers*	5
Vols Charters	5
SYNTHESE DES MOUVEMENTS NON COMMERCIAUX *	6
Mouvements d'avions non commerciaux par nature	6
Mouvements d'avions non commerciaux par type.....	6

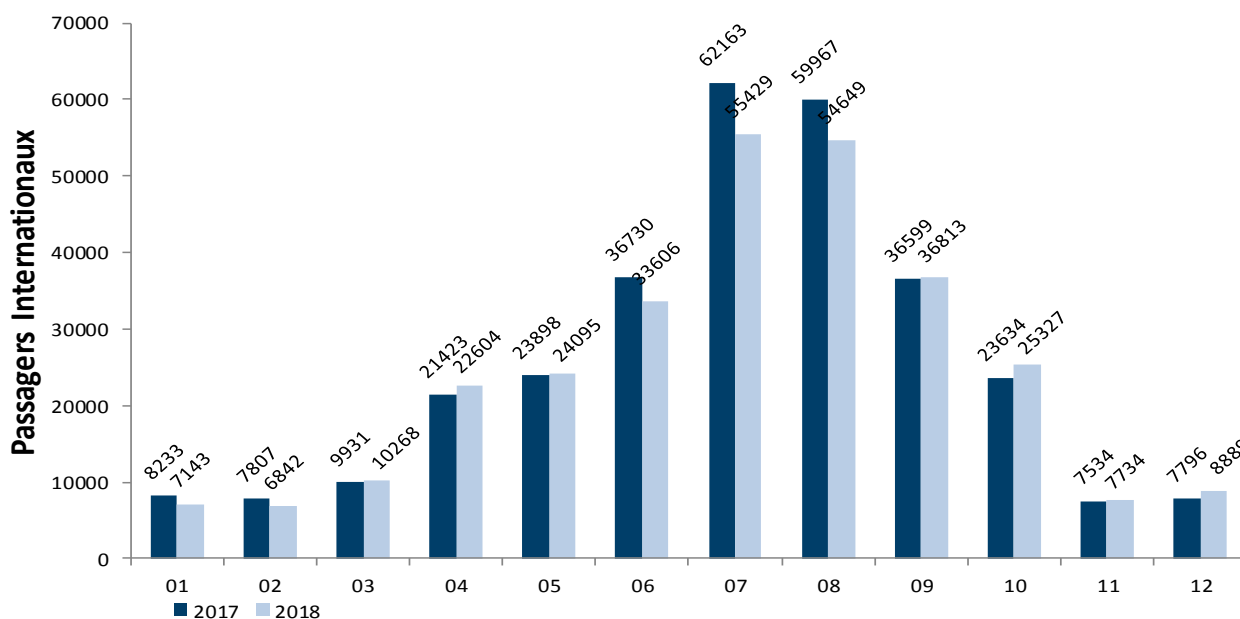
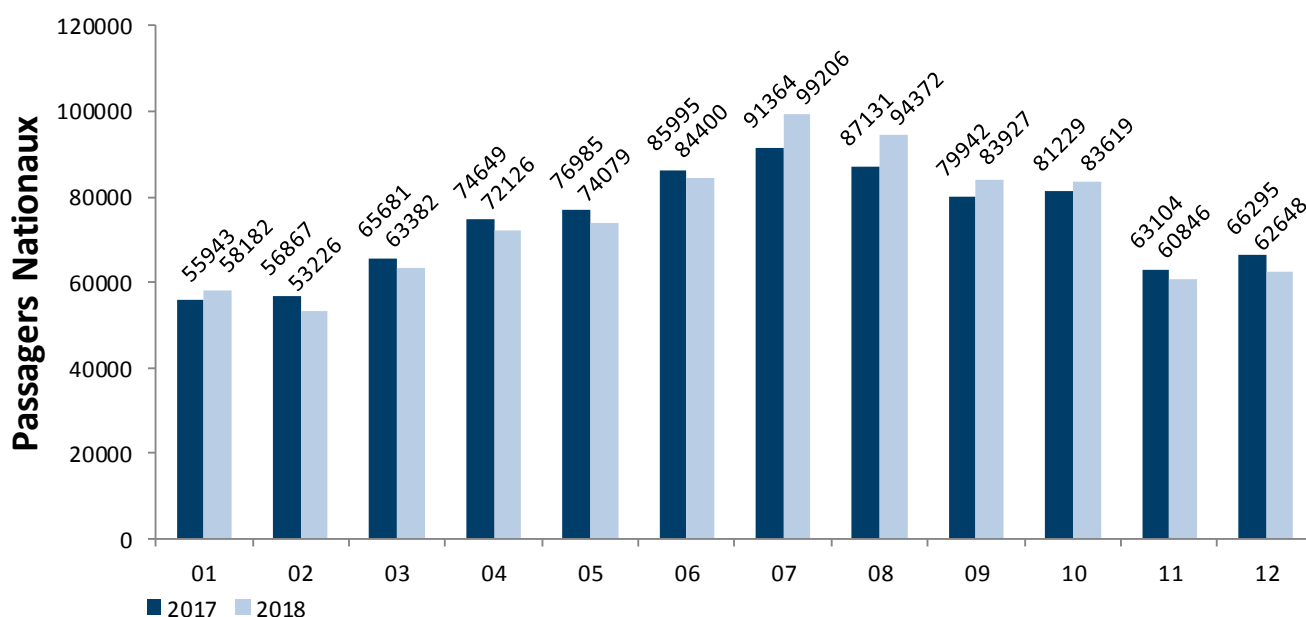
SYNTHESE DES MOUVEMENTS COMMERCIAUX

Mouvements de passagers

Passagers	déc-17	déc-18	Variation	Cumul 2017	Cumul 2018	Variation
National	66 295	62 648	-5,50%	885 185	890 013	0,55%
International	7 796	8 889	14,02%	305 715	293 399	-4,03%
<i>Shengen</i>	3 991	3 955	-0,90%	151 821	142 050	-6,44%
<i>Hors Shengen</i>	3 805	4 934	29,67%	153 894	151 349	-1,65%
Autres						
Transit	0	0		91	223	145,05%
Total	74 091	71 537	-3,45%	1 190 991	1 183 635	-0,62%

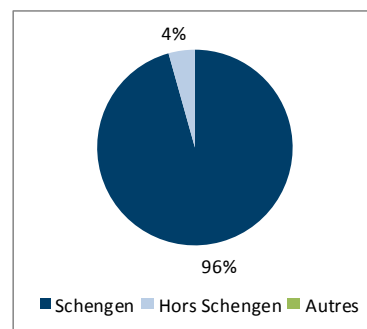


Graphique d'évolution des mouvements de passagers

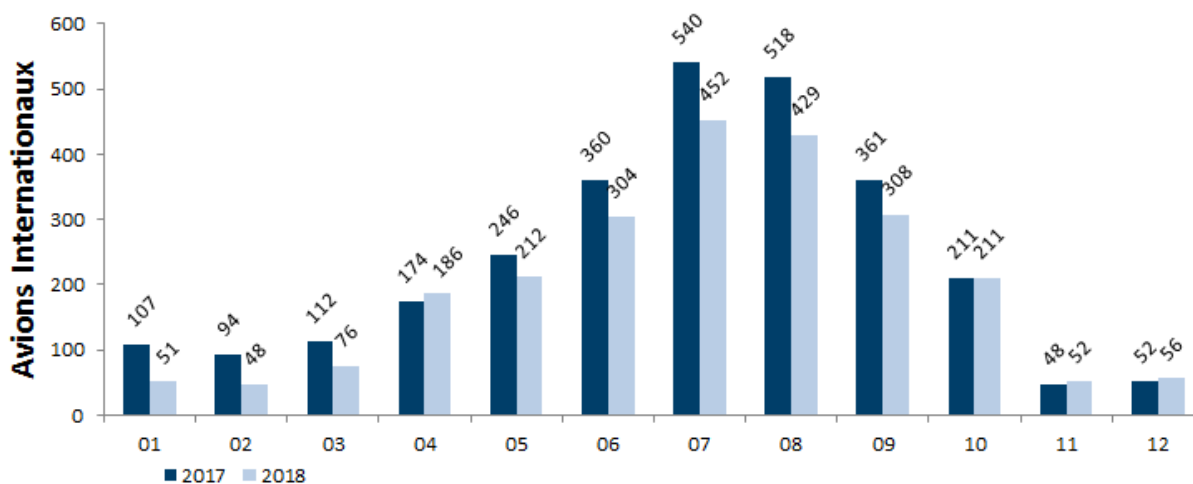
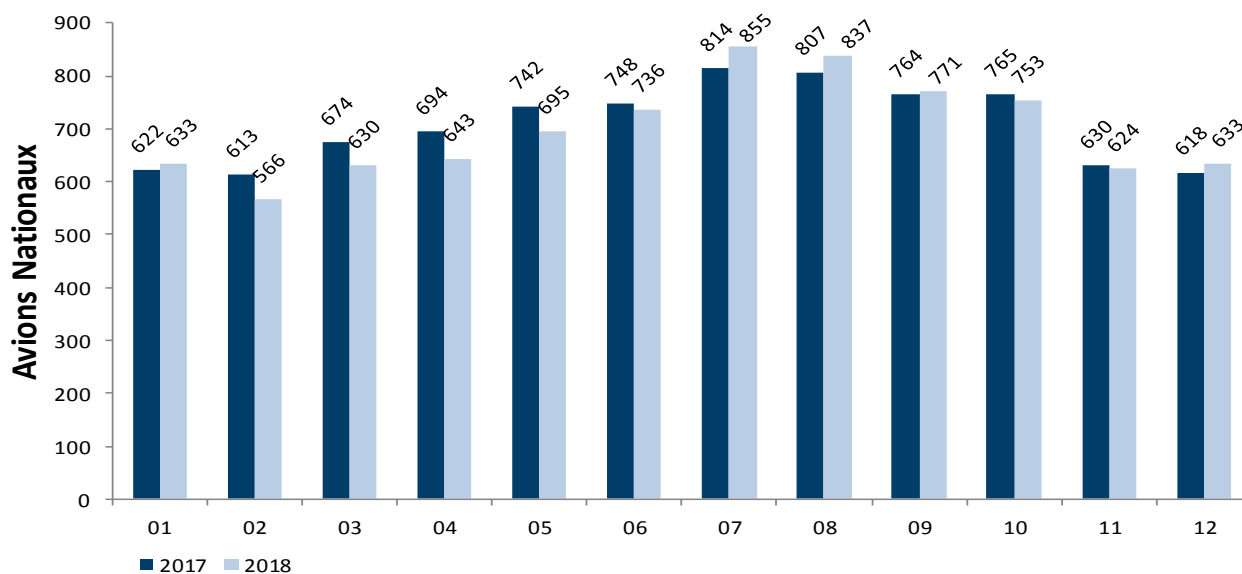


Mouvements d'avions

Avions	déc-17	déc-18	Variation	Cumul 2017	Cumul 2018	Variation
National	618	633	2,43%	8 491	8 376	-1,35%
International	52	56	7,69%	2 823	2 385	-15,52%
Shengen	27	26	-3,70%	1 697	1 350	-20,45%
Hors Shengen	25	30	20,00%	1 126	1 035	-8,08%
Autres						
Total	670	689	2,84%	11 314	10 761	-4,89%



Graphique d'évolution des mouvements d'avions



MOUVEMENTS DE PASSAGERS PAR DESTINATIONS

Vols réguliers*

Lignes	Données du mois			Cumul depuis le 1er Janvier		
	2017	2018	Variation	2017	2018	Variation
PARIS ORLY/AIR FRANCE	34 731	30 908	-11,01%	463 283	401 522	-13,33%
PARIS CDG/EASYJET AIRLINE COMPANY LTD	14 223	12 827	-9,82%	163 364	177 541	8,68%
PARIS CDG/AIR FRANCE	8 111	8 068	-0,53%	89 540	114 903	28,33%
LYON/HOP	8 983	10 090	12,32%	113 212	118 017	4,24%
LYON/EASYJET AIRLINE COMPANY LTD				8 709	14 012	60,89%
MARSEILLE/HOP				10 298	3 480	-66,21%
MARSEILLE/VOLOTEA SA					13 160	
LILLE/EASYJET AIRLINE COMPANY LTD				15 421	23 396	51,72%
LILLE/HOP				2 494		
STRASBOURG/VOLOTEA SA				13 004	12 854	-1,15%
NICE/HOP	247	320	29,55%	4 047	3 749	-7,36%
NICE/EASYJET AIRLINE COMPANY LTD					5 618	
BALE MULHOUSE/EASYJET AIRLINE COMPANY LTD				5 828	6 194	6,28%
CHATEAUROUX/IGAVION SKY TAXI SP. Z.O.O					211	
LONDRES STN/RYANAIR LIMITED	3 805	4 934	29,67%	105 103	110 080	4,74%
LONDRES LGW/EASYJET AIRLINE COMPANY LTD				27 997	29 186	4,25%
LONDRES LTN/EASYJET AIRLINE COMPANY LTD				5 504	5 039	-8,45%
LONDRES LHR/BRITISH AIRWAYS				4 408		
BIRMINGHAM/FLYBE				5 419	5 250	-3,12%
SOUTHAMPTON/FLYBE				5 309	1 794	-66,21%
DUBLIN/RYANAIR LIMITED				37 200	36 614	-1,58%
CHARLEROI/RYANAIR LIMITED	3 602	3 699	2,69%	46 323	44 197	-4,59%
STOCKHOLM NYO/RYANAIR LIMITED				11 492		
STOCKHOLM ARN/SCANDINAVIAN AIRLINES SYSTEM				4 067	4 883	20,06%
COPENHAGUE/SCANDINAVIAN AIRLINES SYSTEM				5 066	5 235	3,34%
HELSINKI VANTAA/FINNAIR OY				6 104	6 367	4,31%
MADRID/IBERIA LAE SA				15 221	11 677	-23,28%
LUXEMBOURG/LUXAIR				2 163	2 750	27,14%
BERLIN-TEGEL/EASYJET AIRLINE COMPANY LTD					7 606	
GENEVE/HOP				3 022	4 652	53,94%
GENEVE/SWISS INTERNATIONAL AIR LINES				5 662	10 243	80,91%
GENEVE/DARWIN AIRLINE				7 371		

- Les vols déroutés ne sont pas inclus dans ce tableau

Vols Charters

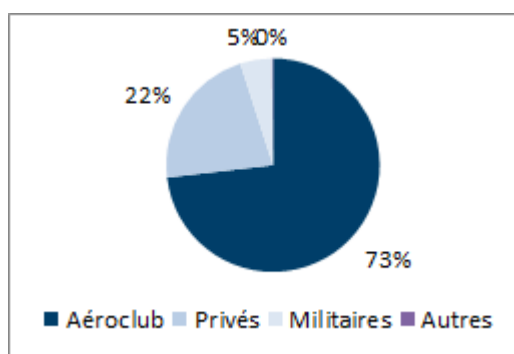
VOLS CHARTERS	2017	2018	Var*	Cum 2017	Cum 2018
Passagers	89			2 754	1 361
Mouvements	2			59	16

SYNTHESE DES MOUVEMENTS NON COMMERCIAUX *

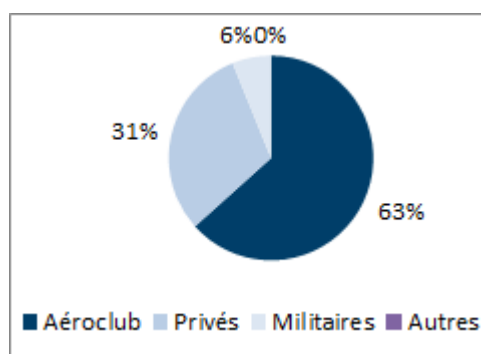
Mouvements d'avions non commerciaux par nature

Nature de vol	2017		2018		Variation	Cumul 2018	dont Touch&Go
	Total Mouvements	dont Touch&Go	Total Mouvements	dont Touch&Go			
Aéroclub	1355	790	1062	539	-21,6%	15213	7591
Privés	329	0	318	38	-3,3%	7327	132
Militaires	94	16	70	6	-25,5%	1470	22
Autres	2	0	2	0	0,0%	2	
Total	1780	806	1452	583	-18,4%	24012	7745

Mouvements par nature : mois en cours



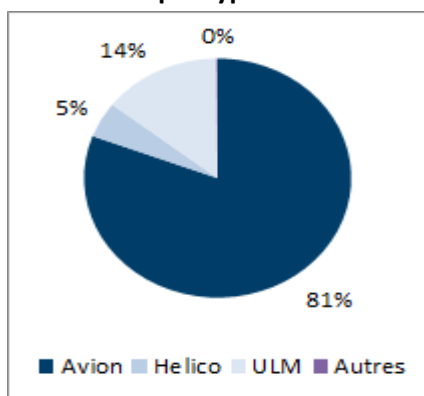
Mouvements par nature : cumul annuel



Mouvements d'avions non commerciaux par type

Type de vol	2017		2018		Variation	Cumul 2018	dont Touch&Go
	Total Mouvements	dont Touch&Go	Total Mouvements	dont Touch&Go			
Avion	1213	530	1172	462	-3,4%	18030	5844
Helico	173	16	70	6	-59,5%	2222	90
ULM	392	260	208	115	-46,9%	3758	1811
Autres	2		2		0,0%	2	
Total	1780	806	1452	583	-18,4%	24012	7745

Mouvements par type : mois en cours



Mouvements par type : cumul annuel

