

Statistiques de trafic Janvier 2019

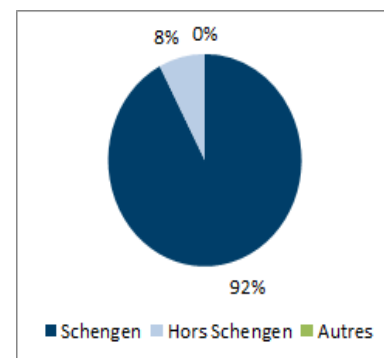
SOMMAIRE

SYNTHESE DES MOUVEMENTS COMMERCIAUX	3
Mouvements de passagers.....	3
Mouvements d'avions	4
MOUVEMENTS DE PASSAGERS PAR DESTINATIONS	5
Vols réguliers*	5
Vols Charters	Erreur ! Signet non défini.
SYNTHESE DES MOUVEMENTS NON COMMERCIAUX *	6
Mouvements d'avions non commerciaux par nature	6
Mouvements d'avions non commerciaux par type.....	6

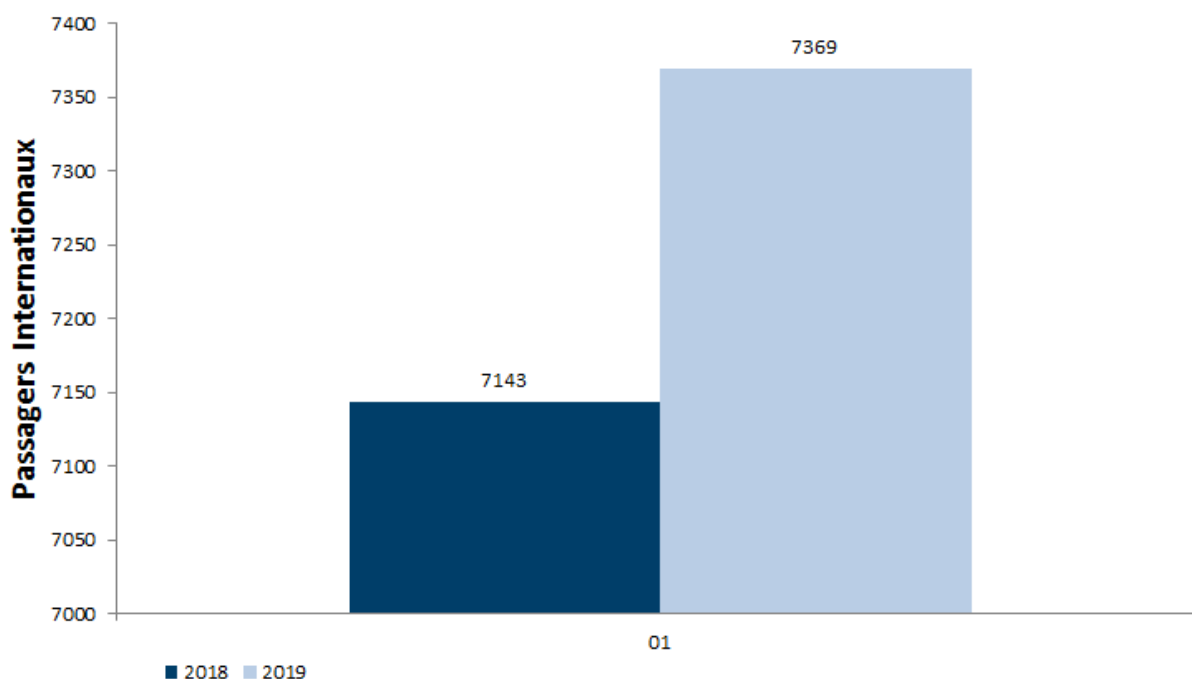
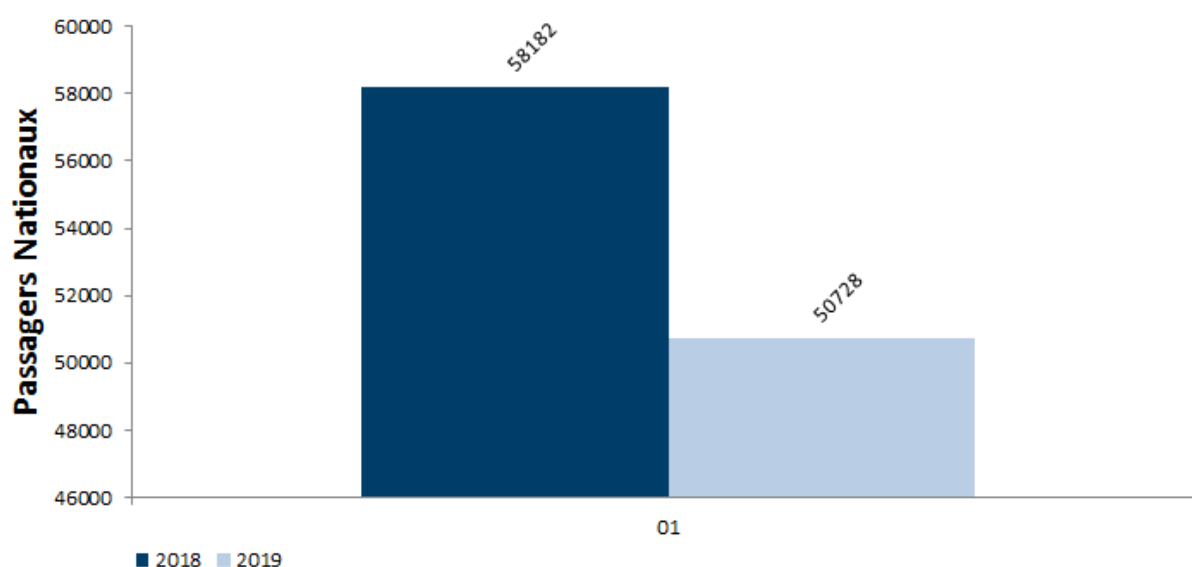
SYNTHESE DES MOUVEMENTS COMMERCIAUX

Mouvements de passagers

Passagers	janv-18	janv-19	Variation	Cumul 2018	Cumul 2019	Variation
National	58 182	50 728	-12,81%	58 182	50 728	-12,81%
International	7 143	7 369	3,16%	7 143	7 369	3,16%
<i>Shengen</i>	2 563	2 887	12,64%	2 563	2 887	12,64%
<i>Hors Shengen</i>	4 580	4 482	-2,14%	4 580	4 482	-2,14%
<i>Autres</i>						
Transit	0	0		0	0	
Total	65 325	58 097	-11,06%	65 325	58 097	-11,06%

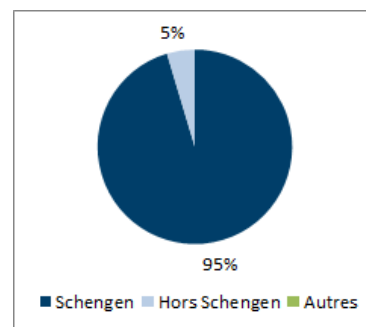


Graphique d'évolution des mouvements de passagers

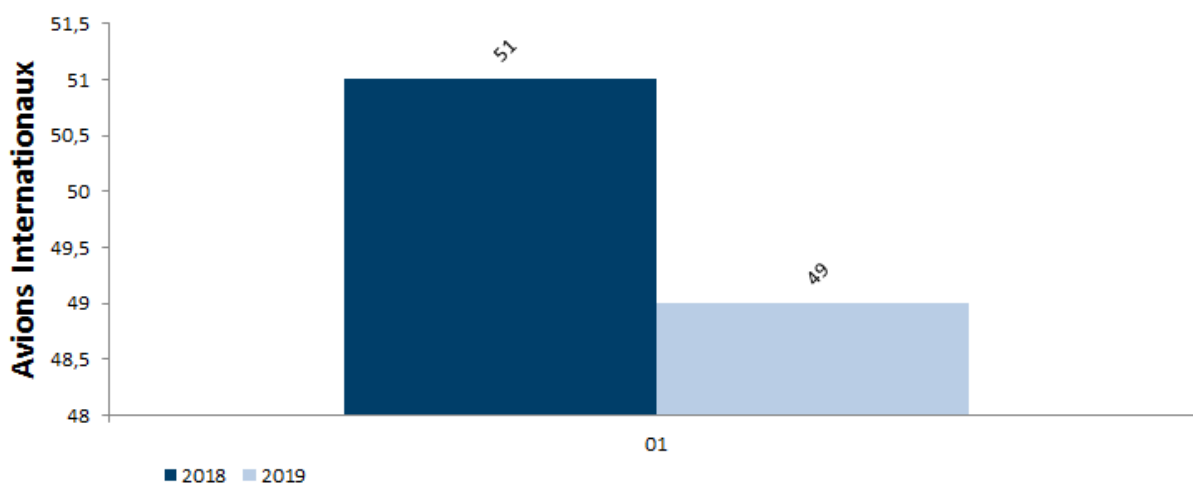
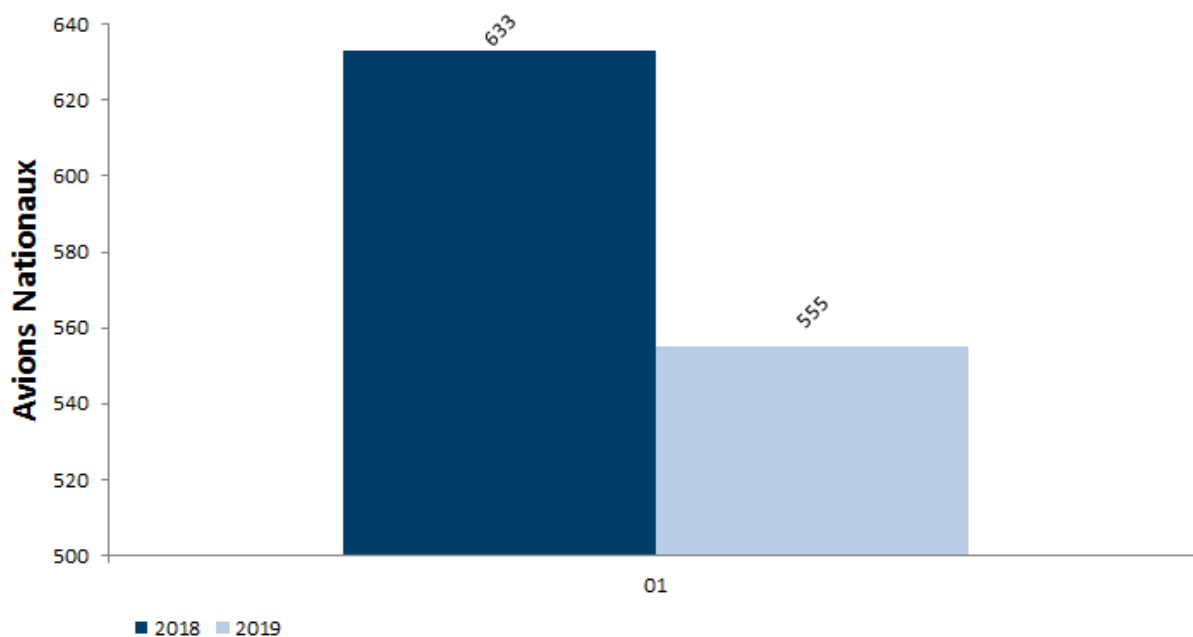


Mouvements d'avions

Avions	janv-18	janv-19	Variation	Cumul 2018	Cumul 2019	Variation
National	633	555	-12,32%	633	555	-12,32%
International	51	49	-3,92%	51	49	-3,92%
<i>Shengen</i>	21	21	0,00%	21	21	0,00%
<i>Hors Shengen</i>	30	28	-6,67%	30	28	-6,67%
<i>Autres</i>						
Total	684	604	-11,70%	684	604	-11,70%



Graphique d'évolution des mouvements d'avions



MOUVEMENTS DE PASSAGERS PAR DESTINATIONS

Vols réguliers*

Lignes	Données du mois			Cumul depuis le 1er Janvier		
	2018	2019	Variation	2018	2019	Variation
PARIS ORLY/AIR FRANCE	29 479	27 303	-7,38%	29 479	27 303	-7,38%
PARIS CDG/EASYJET AIRLINE COMPANY LTD	12 431	8 785	-29,33%	12 431	8 785	-29,33%
PARIS CDG/AIR FRANCE	7 821	5 525	-29,36%	7 821	5 525	-29,36%
LYON/HOP	8 276	8 745	5,67%	8 276	8 745	5,67%
NICE/HOP	90	104	15,56%	90	104	15,56%
LONDRES STN/RYANAIR LIMITED	4 580	4 482	-2,14%	4 580	4 482	-2,14%
CHARLEROI/RYANAIR LIMITED	2 512	2 755	9,67%	2 512	2 755	9,67%

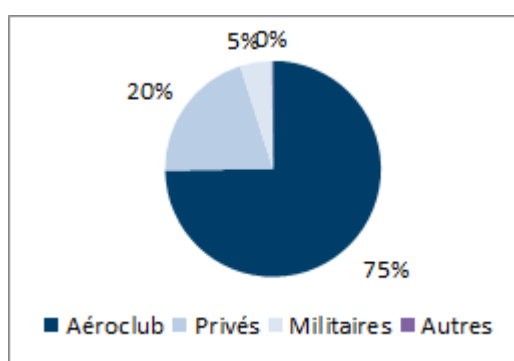
- Les vols déroutés ne sont pas inclus dans ce tableau

SYNTHESE DES MOUVEMENTS NON COMMERCIAUX *

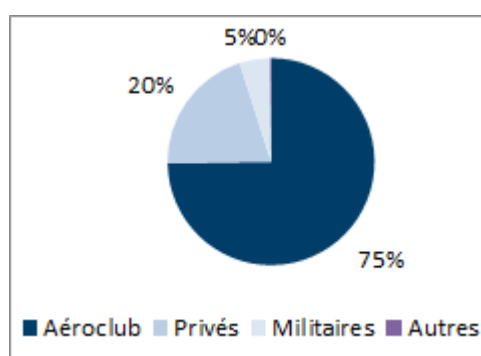
Mouvements d'avions non commerciaux par nature

Nature de vol	2018		2019		Variation	Cumul 2019	dont Touch&Go
	Total Mouvements	dont Touch&Go	Total Mouvements	dont Touch&Go			
Aéroclub	933	538	850	444	-8,9%	850	444
Privés	318	42	231	8	-27,4%	231	8
Militaires	86	6	54	0	-37,2%	54	0
Autres	2	0	2	0	0,0%	2	
Total	1339	586	1137	452	-15,1%	1137	452

Mouvements par nature : mois en cours



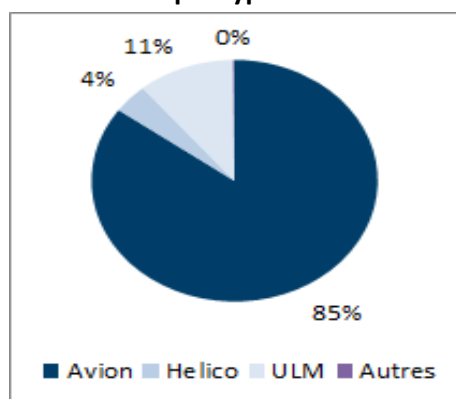
Mouvements par nature : cumul annuel



Mouvements d'avions non commerciaux par type

Type de vol	2018		2019		Variation	Cumul 2019	dont Touch&Go
	Total Mouvements	dont Touch&Go	Total Mouvements	dont Touch&Go			
Avion	827	364	966	388	16,8%	966	388
Helico	224	48	45	0	-79,9%	45	0
ULM	286	174	124	64	-56,6%	124	64
Autres	2		2		0,0%	2	
Total	1339	586	1137	452	-15,1%	1137	452

Mouvements par type : mois en cours



Mouvements par type : cumul annuel

