

# Statistiques de trafic Février 2019

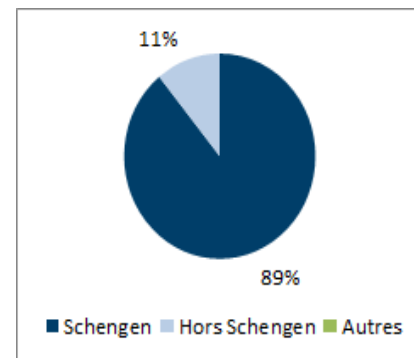
## SOMMAIRE

SYNTHESE DES MOUVEMENTS COMMERCIAUX .....	3
Mouvements de passagers.....	3
Mouvements d'avions .....	4
MOUVEMENTS DE PASSAGERS PAR DESTINATIONS .....	5
Vols réguliers* .....	5
SYNTHESE DES MOUVEMENTS NON COMMERCIAUX * .....	6
Mouvements d'avions non commerciaux par nature .....	6
Mouvements d'avions non commerciaux par type.....	6

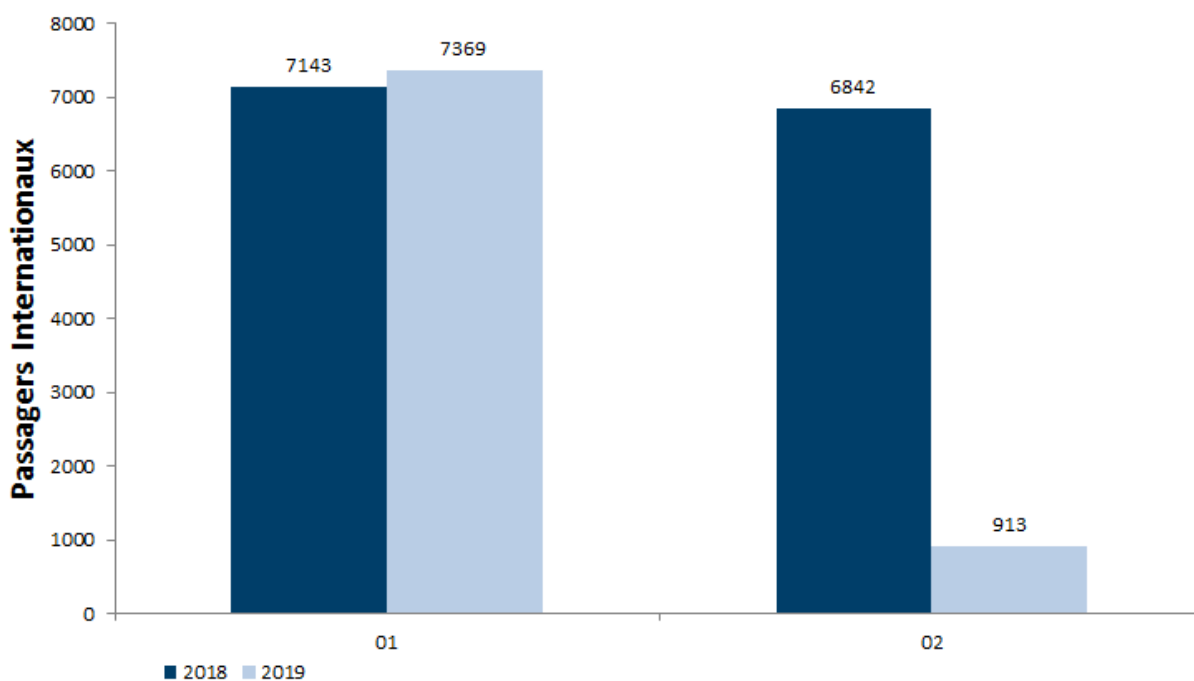
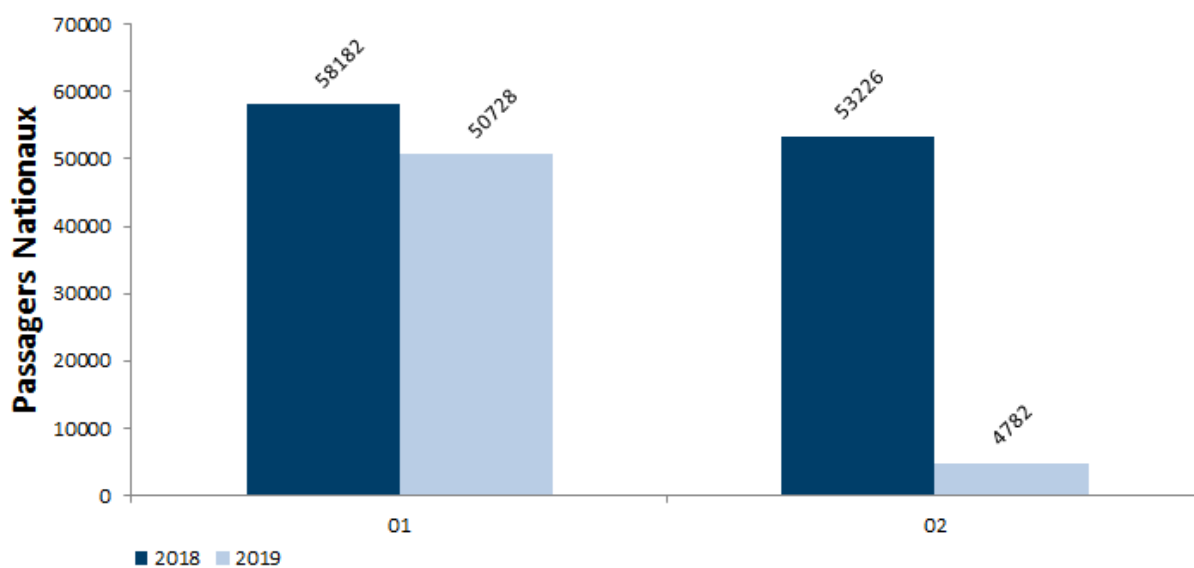
# SYNTHESE DES MOUVEMENTS COMMERCIAUX

## Mouvements de passagers

Passagers	févr-18	févr-19	Variation	Cumul 2018	Cumul 2019	Variation
National	53 226	4 782	-91,02%	111 408	55 510	-50,17%
International	6 842	913	-86,66%	13 985	8 282	-40,78%
<i>Shengen</i>	2 913	291	-90,01%	5 476	3 178	-41,96%
<i>Hors Shengen</i>	3 929	622	-84,17%	8 509	5 104	-40,02%
<i>Autres</i>						
Transit	30	0	-100,00%	30	0	-100,00%
<b>Total</b>	<b>60 098</b>	<b>5 695</b>	<b>-90,52%</b>	<b>125 423</b>	<b>63 792</b>	<b>-49,14%</b>

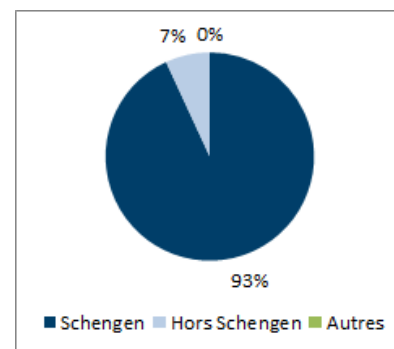


### Graphique d'évolution des mouvements de passagers

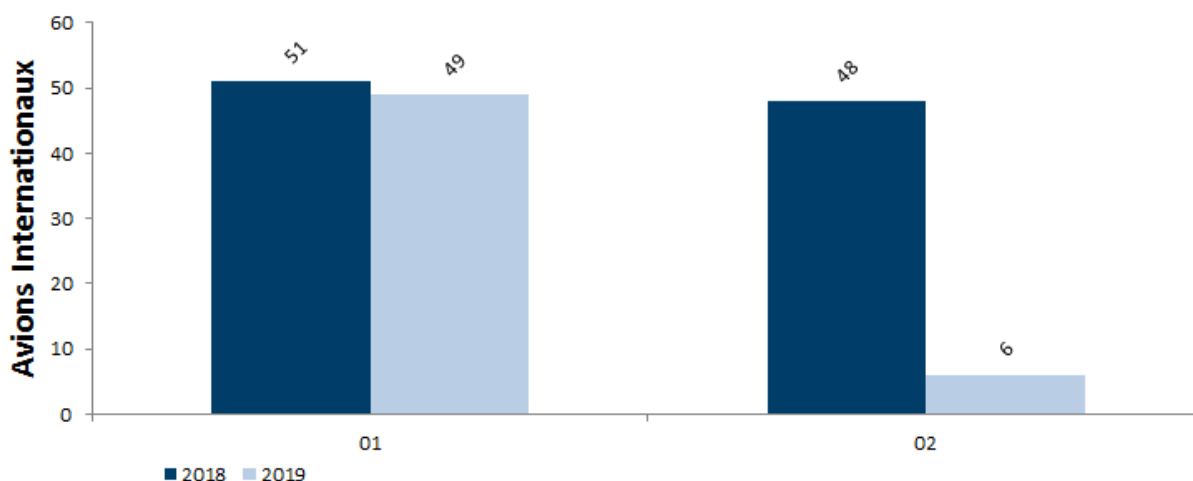
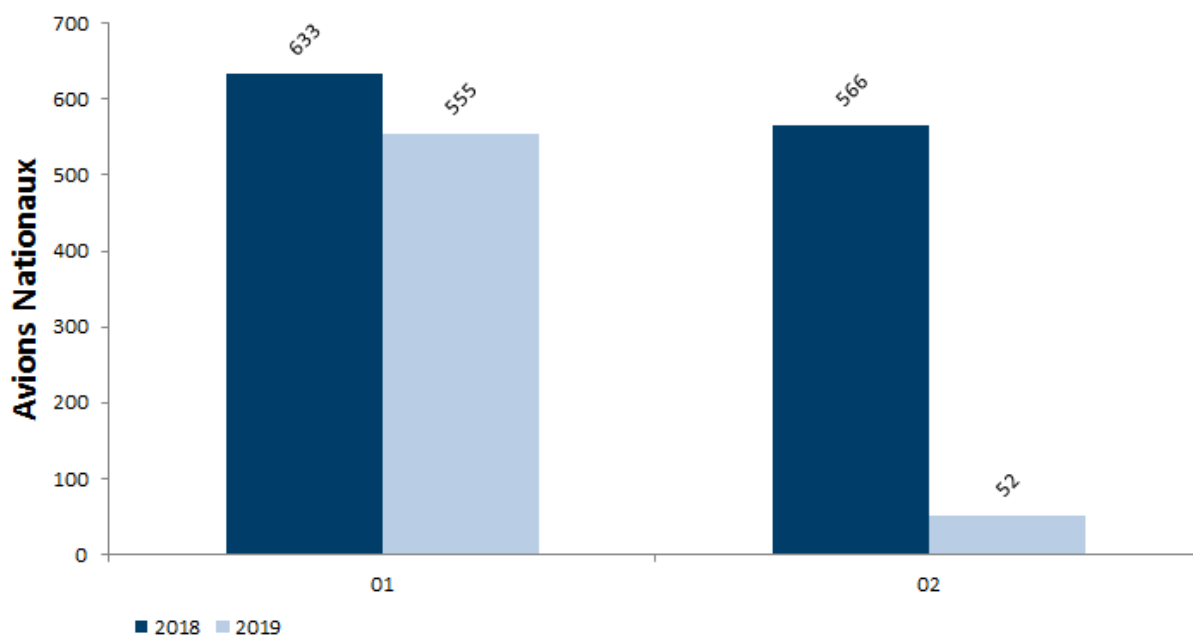


## Mouvements d'avions

Avions	févr-18	févr-19	Variation	Cumul 2018	Cumul 2019	Variation
National	566	52	-90,81%	1 199	607	-49,37%
International	48	6	-87,50%	99	55	-44,44%
Shengen	23	2	-91,30%	44	23	-47,73%
Hors Shengen	25	4	-84,00%	55	32	-41,82%
Autres						
<b>Total</b>	<b>614</b>	<b>58</b>	<b>-90,55%</b>	<b>1 298</b>	<b>662</b>	<b>-49,00%</b>



### Graphique d'évolution des mouvements d'avions



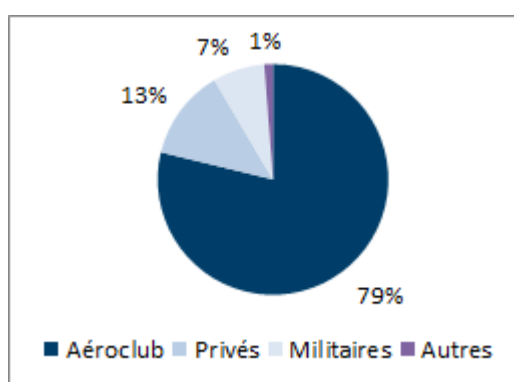


## SYNTHESE DES MOUVEMENTS NON COMMERCIAUX \*

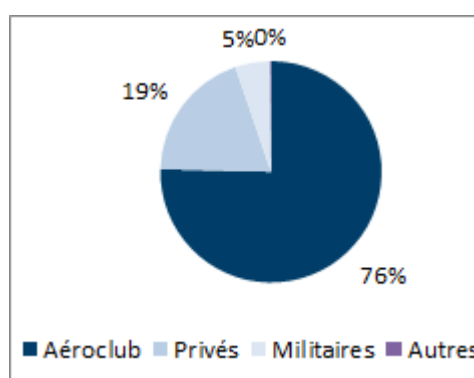
### Mouvements d'avions non commerciaux par nature

Nature de vol	2018		2019		Variation	Cumul 2019	dont Touch&Go
	Total Mouvements	dont Touch&Go	Total Mouvements	dont Touch&Go			
Aéroclub	994	518	130	70	-86,9%	980	514
Privés	383	4	21	0	-94,5%	252	8
Militaires	65	0	12	0	-81,5%	66	0
Autres	2		2		0,0%	2	
<b>Total</b>	<b>1444</b>	<b>522</b>	<b>165</b>	<b>70</b>	<b>-88,6%</b>	<b>1300</b>	<b>522</b>

Mouvements par nature : mois en cours



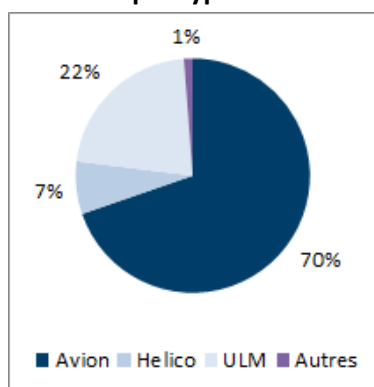
Mouvements par nature : cumul annuel



### Mouvements d'avions non commerciaux par type

Type de vol	2018		2019		Variation	Cumul 2019	dont Touch&Go
	Total Mouvements	dont Touch&Go	Total Mouvements	dont Touch&Go			
Avion	964	418	115	48	-88,1%	1081	436
Helico	242	2	12	0	-95,0%	57	0
ULM	236	102	36	22	-84,7%	160	86
Autres	2		2		0,0%	2	
<b>Total</b>	<b>1444</b>	<b>522</b>	<b>165</b>	<b>70</b>	<b>-88,6%</b>	<b>1300</b>	<b>522</b>

Mouvements par type : mois en cours



Mouvements par type : cumul annuel

