

Statistiques de trafic Juin 2019

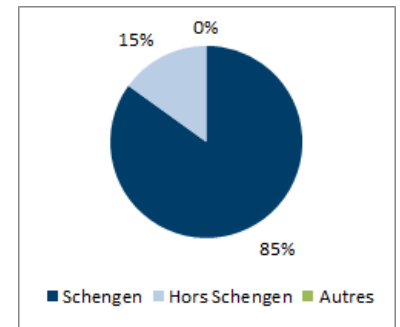
SOMMAIRE

SYNTHESE DES MOUVEMENTS COMMERCIAUX	3
Mouvements de passagers.....	3
Mouvements d'avions	4
MOUVEMENTS DE PASSAGERS PAR DESTINATIONS	5
Vols réguliers*	5
SYNTHESE DES MOUVEMENTS NON COMMERCIAUX *	6
Mouvements d'avions non commerciaux par nature	6
Mouvements d'avions non commerciaux par type.....	6

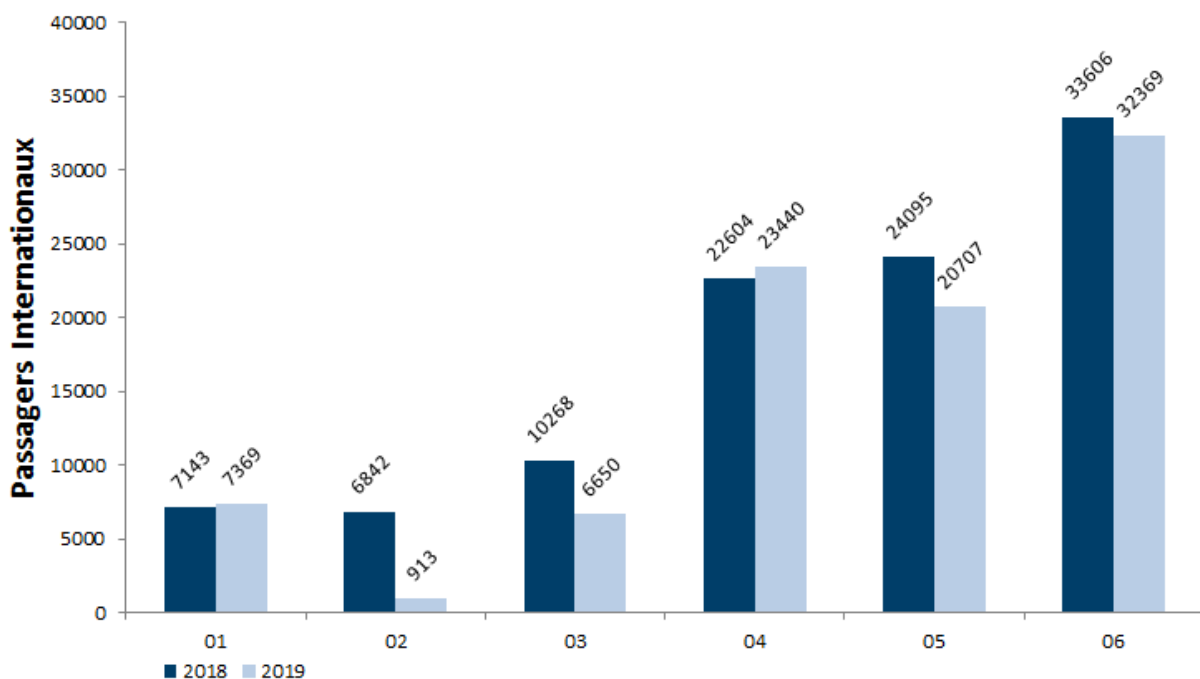
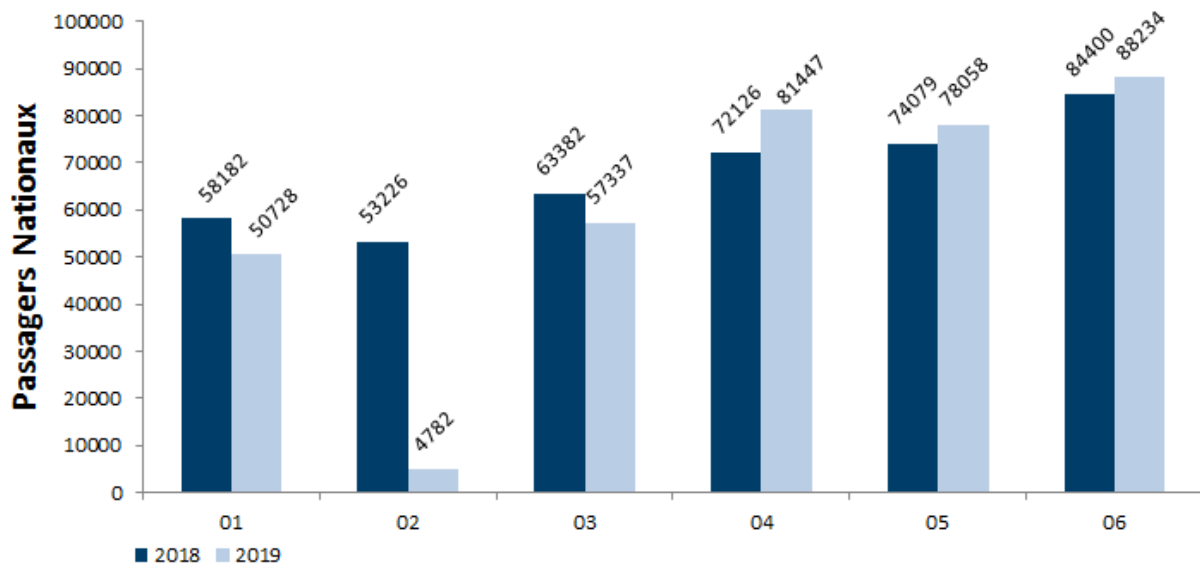
SYNTHESE DES MOUVEMENTS COMMERCIAUX

Mouvements de passagers

Passagers	juin-18	juin-19	Variation	Cumul 2018	Cumul 2019	Variation
National	84 400	88 234	4,54%	405 395	360 586	-11,05%
International	33 606	32 369	-3,68%	104 558	91 448	-12,54%
<i>Shengen</i>	10 130	14 186	40,04%	31 553	38 644	22,47%
<i>Hors Shengen</i>	23 476	18 183	-22,55%	73 005	52 804	-27,67%
<i>Autres</i>						
Transit	0	15		30	15	-50,00%
Total	118 006	120 618	2,21%	509 983	452 049	-11,36%

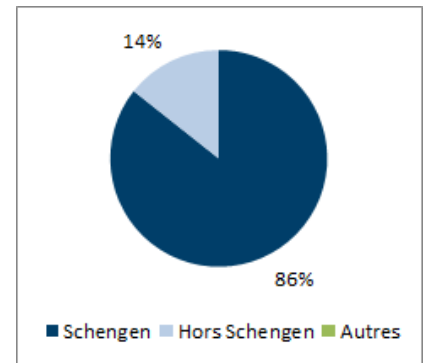


Graphique d'évolution des mouvements de passagers

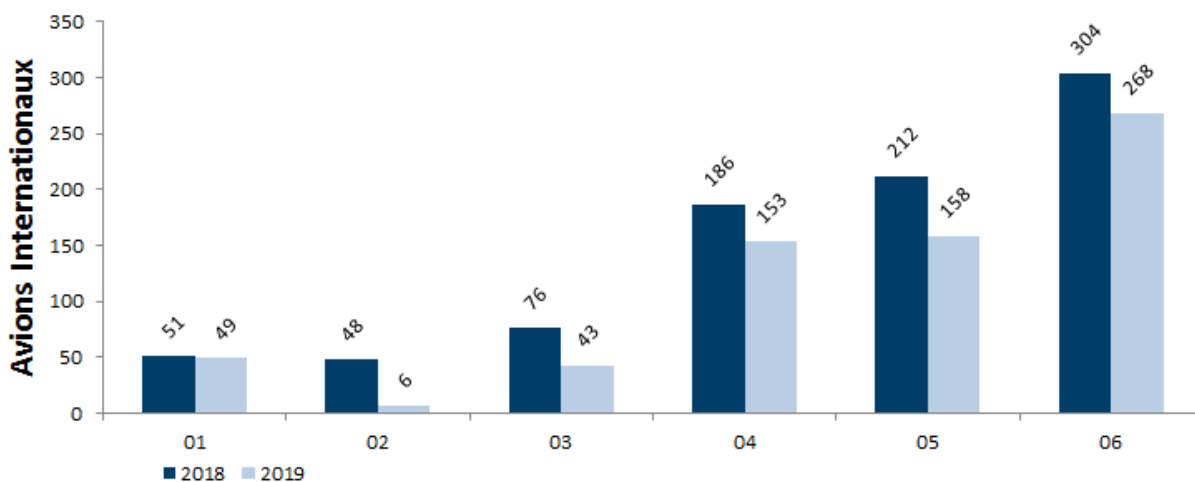
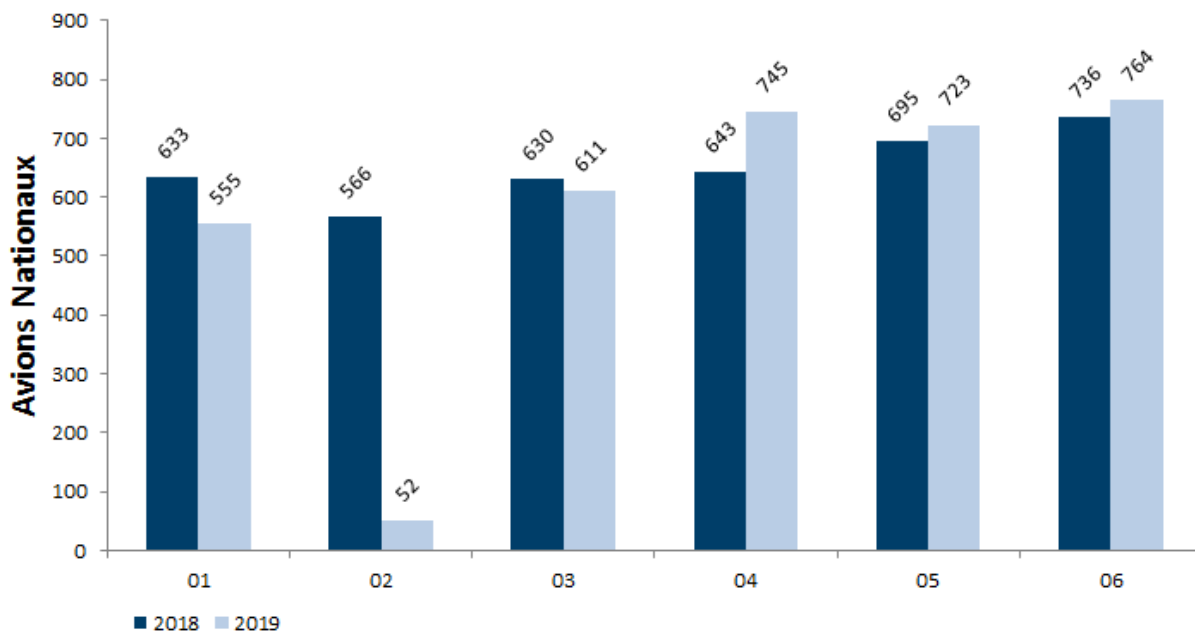


Mouvements d'avions

Avions	juin-18	juin-19	Variation	Cumul 2018	Cumul 2019	Variation
National	736	764	3,80%	3 903	3 450	-11,61%
International	304	268	-11,84%	877	677	-22,81%
<i>Shengen</i>	128	120	-6,25%	386	302	-21,76%
<i>Hors Shengen</i>	176	148	-15,91%	491	375	-23,63%
<i>Autres</i>						
Total	1 040	1 032	-0,77%	4 780	4 127	-13,66%



Graphique d'évolution des mouvements d'avions



MOUVEMENTS DE PASSAGERS PAR DESTINATIONS

Vols réguliers*

Lignes	Données du mois			Cumul depuis le 1er Janvier		
	2018	2019	Variation	2018	2019	Variation
PARIS ORLY/AIR FRANCE	40 136	40 262	0,31%	188 914	167 626	-11,27%
PARIS CDG/EASYJET AIRLINE COMPANY LTD	14 257	17 508	22,80%	86 758	76 023	-12,37%
PARIS CDG/AIR FRANCE	10 409	10 692	2,72%	52 896	44 351	-16,15%
LYON/HOP	10 893	12 224	12,22%	54 976	55 018	0,08%
LYON/EASYJET AIRLINE COMPANY LTD	817	1 232	50,80%	817	1 232	50,80%
LILLE/EASYJET AIRLINE COMPANY LTD	3 192	3 255	1,97%	9 632	9 616	-0,17%
MARSEILLE/VOLOTEA SA	1 771	1 849	4,40%	4 641	5 249	13,10%
NICE/EASYJET AIRLINE COMPANY LTD	518	534	3,09%	518	534	3,09%
NICE/HOP	525	663	26,29%	1 182	767	-35,11%
STRASBOURG/VOLOTEA SA	1 646			4 470		
BALE MULHOUSE/EASYJET AIRLINE COMPANY LTD	258	496	92,25%	258	496	92,25%
CHATEAUROUX/IGAVION SKY TAXI SP. Z.O.O	51			51		
LONDRES STN/Ryanair Limited	10 681	12 175	13,99%	50 189	46 484	-7,38%
LONDRES LGW/EASYJET AIRLINE COMPANY LTD	3 377	3 661	8,41%	3 841	3 661	-4,69%
LONDRES LTN/EASYJET AIRLINE COMPANY LTD	383	273	-28,72%	383	273	-28,72%
BIRMINGHAM/FLYBE	1 522	1 204	-20,89%	1 799	1 453	-19,23%
SOUTHAMPTON/FLYBE	585	589	0,68%	668	652	-2,40%
CHARLEROI/Ryanair Limited	4 272	4 281	0,21%	20 430	17 543	-14,13%
DUBLIN/Ryanair Limited	6 928	5 548	-19,92%	16 125	14 347	-11,03%
COPENHAGUE/SCANDINAVIAN AIRLINES SYSTEM	332	154	-53,61%	332	154	-53,61%
HELSINKI VANTAA/FINNAIR OY	1 538			2 096		
STOCKHOLM ARN/SCANDINAVIAN AIRLINES SYSTEM	447	421	-5,82%	447	421	-5,82%
BERLIN-TEGEL/EASYJET AIRLINE COMPANY LTD		382			382	
MUNICH/LUFTHANSA		702			776	
GENEVE/HOP	531	925	74,20%	1 211	1 875	54,83%
GENEVE/SWISS INTERNATIONAL AIR LINES	673	654	-2,82%	673	654	-2,82%
LUXEMBOURG/LUXAIR	480	387	-19,38%	637	519	-18,52%
MADRID/IBERIA LAE SA	1 599			4 916		

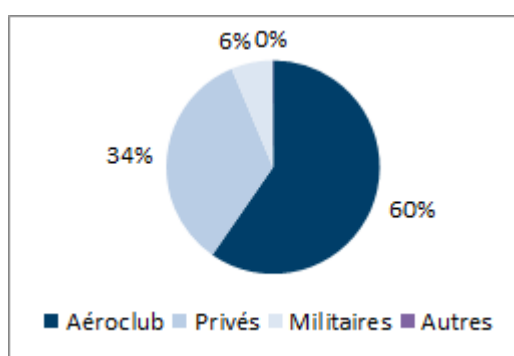
- Les vols déroutés ne sont pas inclus dans ce tableau

SYNTHESE DES MOUVEMENTS NON COMMERCIAUX *

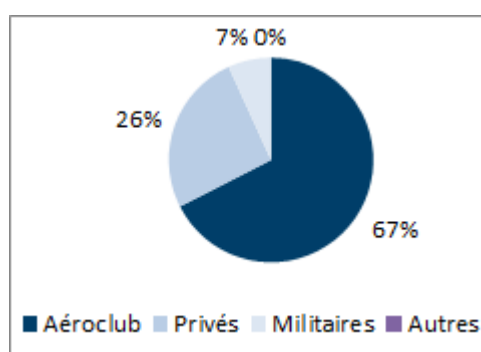
Mouvements d'avions non commerciaux par nature

Nature de vol	2018		2019		Variation	Cumul 2019	dont Touch&Go
	Total Mouvements	dont Touch&Go	Total Mouvements	dont Touch&Go			
Aéroclub	1540	782	1280	641	-16,9%	6123	3111
Privés	664	10	730	24	9,9%	2330	118
Militaires	102	2	134	4	31,4%	614	4
Autres	2		2		0,0%	2	
Total	2308	794	2146	669	-7,0%	9069	3233

Mouvements par nature : mois en cours



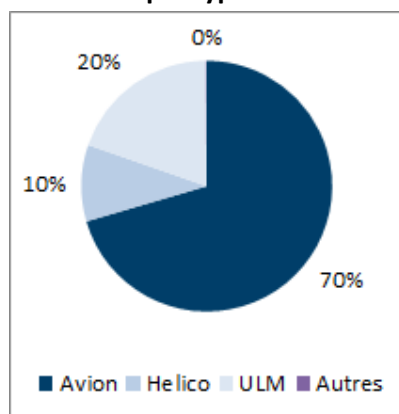
Mouvements par nature : cumul annuel



Mouvements d'avions non commerciaux par type

Type de vol	2018		2019		Variation	Cumul 2019	dont Touch&Go
	Total Mouvements	dont Touch&Go	Total Mouvements	dont Touch&Go			
Avion	1663	602	1512	441	-9,1%	7049	2451
Helico	219	2	212	4	-3,2%	530	4
ULM	424	190	420	224	-0,9%	1488	778
Autres	2		2		0,0%	2	
Total	2308	794	2146	669	-7,0%	9069	3233

Mouvements par type : mois en cours



Mouvements par type : cumul annuel

