

Statistiques de trafic Septembre 2019

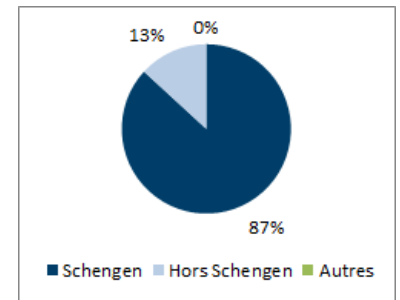
SOMMAIRE

SYNTHESE DES MOUVEMENTS COMMERCIAUX	3
Mouvements de passagers.....	3
Mouvements d'avions	4
MOUVEMENTS DE PASSAGERS PAR DESTINATIONS	5
Vols réguliers*	5
SYNTHESE DES MOUVEMENTS NON COMMERCIAUX *	6
Mouvements d'avions non commerciaux par nature	6
Mouvements d'avions non commerciaux par type.....	6

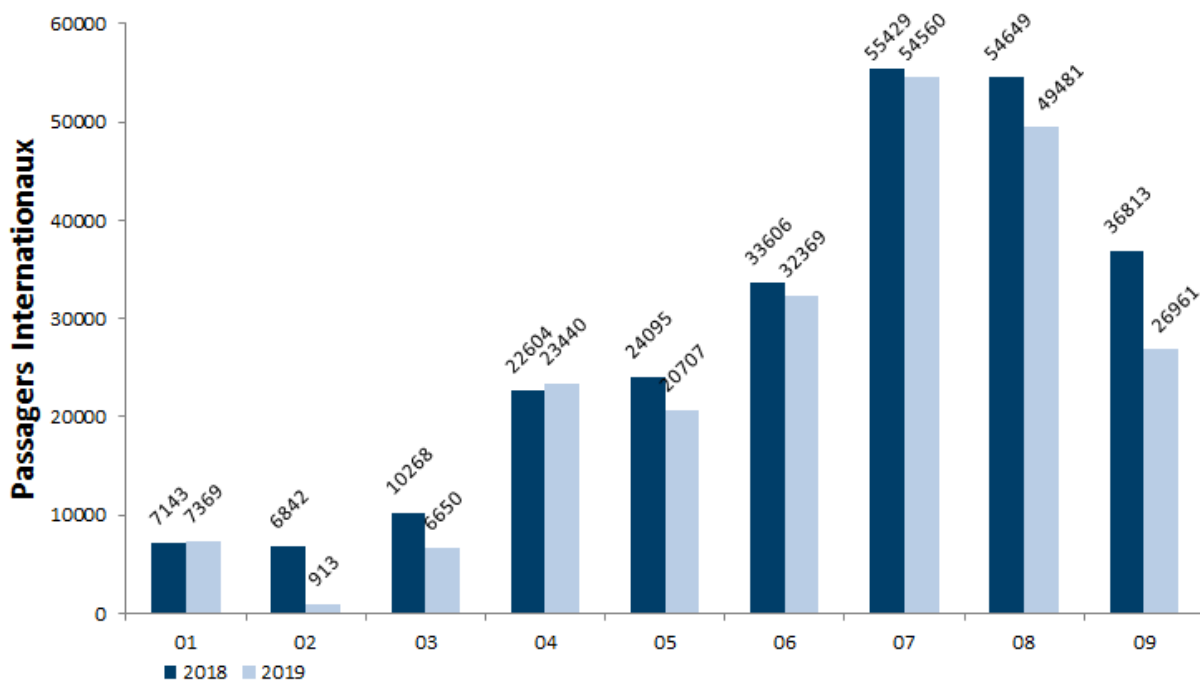
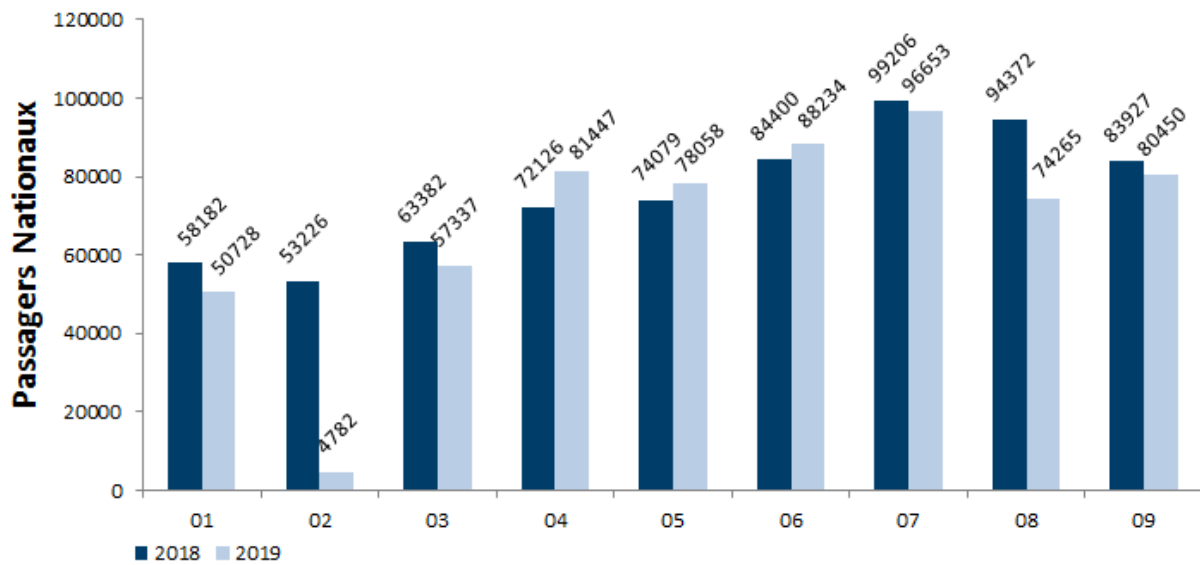
SYNTHESE DES MOUVEMENTS COMMERCIAUX

Mouvements de passagers

Passagers	sept-18	sept-19	Variation	Cumul 2018	Cumul 2019	Variation
National	83 927	80 450	-4,14%	682 900	611 954	-10,39%
International	36 813	26 961	-26,76%	251 449	222 450	-11,53%
<i>Shengen</i>	13 834	12 787	-7,57%	88 473	103 840	17,37%
<i>Hors Shengen</i>	22 979	14 174	-38,32%	162 976	118 610	-27,22%
<i>Autres</i>						
Transit	0	0		129	15	-88,37%
Total	120 740	107 411	-11,04%	934 478	834 419	-10,71%

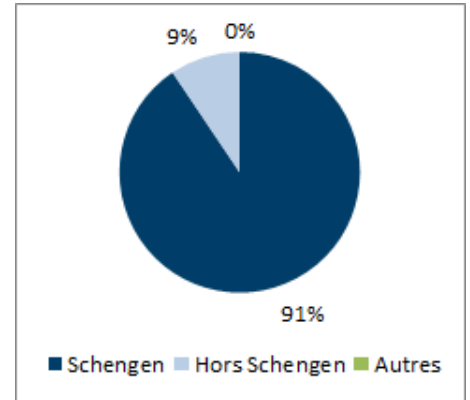


Graphique d'évolution des mouvements de passagers

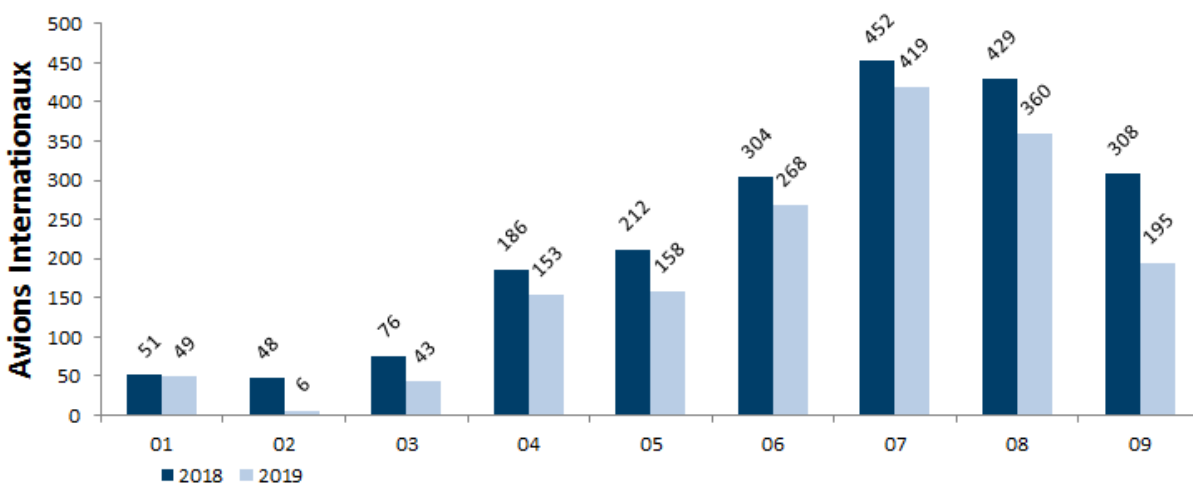
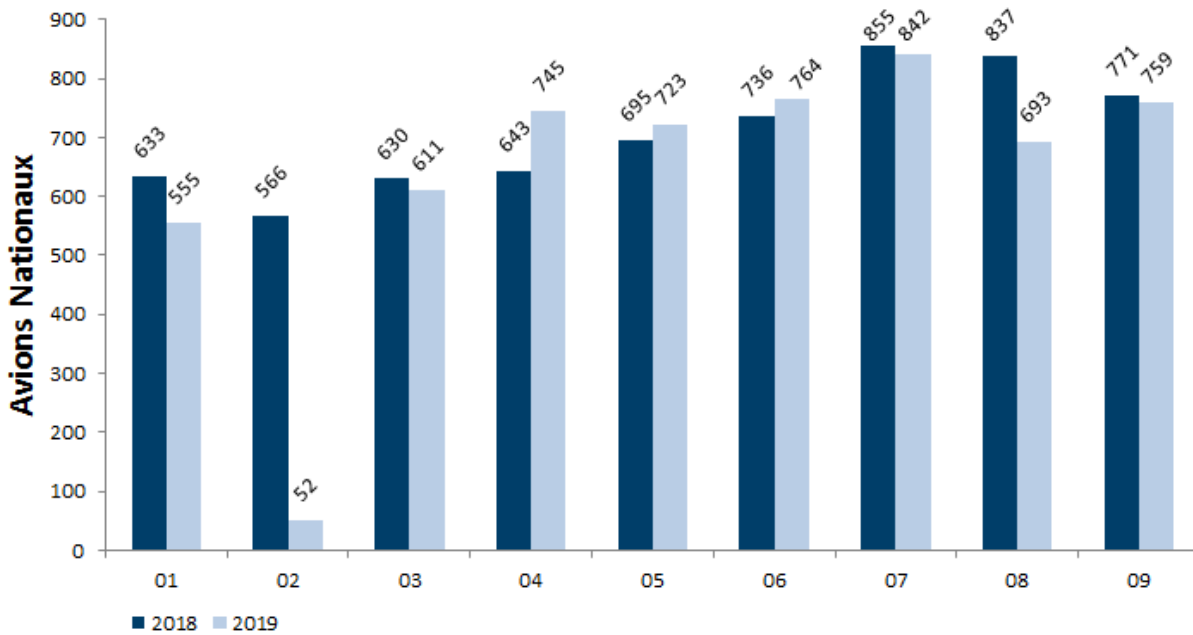


Mouvements d'avions

Avions	sept-18	sept-19	Variation	Cumul 2018	Cumul 2019	Variation
National	771	759	-1,56%	6 366	5 744	-9,77%
International	308	195	-36,69%	2 066	1 651	-20,09%
Shengen	157	105	-33,12%	966	809	-16,25%
Hors Shengen	151	90	-40,40%	1 100	842	-23,45%
Autres						
Total	1 079	954	-11,58%	8 432	7 395	-12,30%



Graphique d'évolution des mouvements d'avions



MOUVEMENTS DE PASSAGERS PAR DESTINATIONS

Vols réguliers*

Lignes	Données du mois			Cumul depuis le 1er Janvier		
	2018	2019	Variation	2018	2019	Variation
PARIS ORLY/AIR FRANCE	35 816	35 347	-1,31%	304 110	272 145	-10,51%
PARIS CDG/EASYJET AIRLINE COMPANY LTD	18 512	17 057	-7,86%	133 465	118 928	-10,89%
PARIS CDG/AIR FRANCE	10 152	10 648	4,89%	89 763	75 776	-15,58%
LYON/HOP	11 270	11 136	-1,19%	86 215	85 709	-0,59%
LYON/EASYJET AIRLINE COMPANY LTD	482	297	-38,38%	14 012	12 917	-7,81%
LILLE/EASYJET AIRLINE COMPANY LTD	3 427	3 062	-10,65%	20 420	19 504	-4,49%
MARSEILLE/VOLOTEA SA	1 797	2 090	16,30%	10 642	11 551	8,54%
MARSEILLE/HOP				3 480	2 912	-16,32%
NICE/EASYJET AIRLINE COMPANY LTD				5 618	5 097	-9,27%
NICE/HOP	360	538	49,44%	3 429	6 406	86,82%
BALE MULHOUSE/EASYJET AIRLINE COMPANY LTD	325			6 194	5 761	-6,99%
STRASBOURG/VOLOTEA SA	1 800			10 490		
CHATEAUROUX/IGAVION SKY TAXI SP. Z.O.O	5			211		
LONDRES STN/RANAIR LIMITED	12 705	12 556	-1,17%	89 303	84 269	-5,64%
LONDRES LGW/EASYJET AIRLINE COMPANY LTD	5 502	1 618	-70,59%	29 186	22 974	-21,28%
LONDRES LTN/EASYJET AIRLINE COMPANY LTD	238			5 039	4 641	-7,90%
BIRMINGHAM/FLYBE	119			5 250	4 769	-9,16%
SOUTHAMPTON/FLYBE	110			1 794	1 558	-13,15%
BRISTOL/EASYJET AIRLINE COMPANY LTD		2 227			7 071	
CHARLEROI/RANAIR LIMITED	4 398	2 716	-38,24%	33 259	29 233	-12,10%
DUBLIN/RANAIR LIMITED	4 305	4 006	-6,95%	32 404	30 519	-5,82%
GENEVE/SWISS INTERNATIONAL AIR LINES	1 825	1 993	9,21%	8 813	8 303	-5,79%
GENEVE/HOP	780	476	-38,97%	4 180	4 316	3,25%
COPENHAGUE/SCANDINAVIAN AIRLINES SYSTEM	408			4 932	2 549	-48,32%
STOCKHOLM ARN/SCANDINAVIAN AIRLINES SYSTEM				4 883	3 848	-21,20%
BERLIN-TEGEL/EASYJET AIRLINE COMPANY LTD	2 497	314	-87,42%	5 405	5 616	3,90%
MUNICH/LUFTHANSA		633			2 632	
LUXEMBOURG/LUXAIR	481	422	-12,27%	2 647	2 515	-4,99%
HELSINKI VANTAA/FINNAIR OY	978			6 367		
MADRID/IBERIA LAE SA	1 508			10 606		

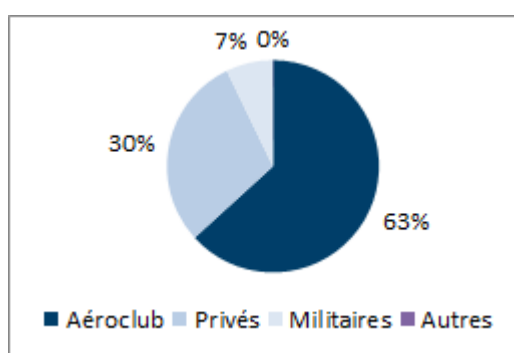
- Les vols déroutés ne sont pas inclus dans ce tableau

SYNTHESE DES MOUVEMENTS NON COMMERCIAUX *

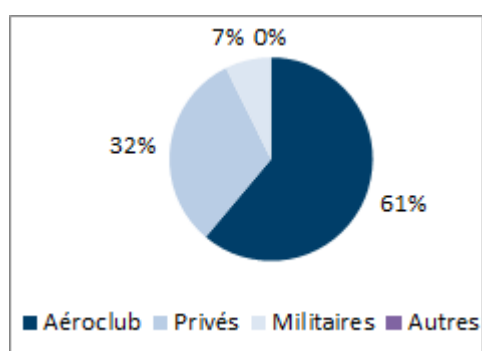
Mouvements d'avions non commerciaux par nature

Nature de vol	2018		2019		Variation	Cumul 2019	dont Touch&Go
	Total Mouvements	dont Touch&Go	Total Mouvements	dont Touch&Go			
Aéroclub	1212	474	1672	800	38,0%	10631	5215
Privés	930	40	782	12	-15,9%	5487	180
Militaires	126	0	188	2	49,2%	1271	6
Autres	2	0	2	0	0,0%	2	
Total	2270	514	2644	814	16,5%	17391	5401

Mouvements par nature : mois en cours



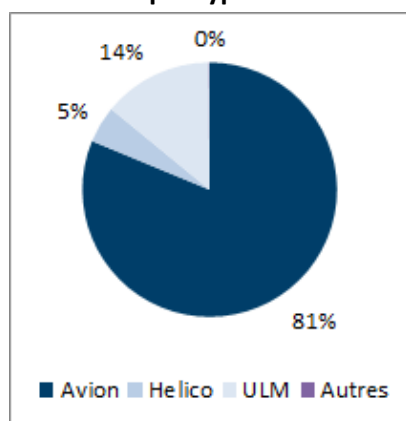
Mouvements par nature : cumul annuel



Mouvements d'avions non commerciaux par type

Type de vol	2018		2019		Variation	Cumul 2019	dont Touch&Go
	Total Mouvements	dont Touch&Go	Total Mouvements	dont Touch&Go			
Avion	1891	382	2148	626	13,6%	13509	4073
Helico	112	0	124	0	10,7%	1338	4
ULM	265	132	370	188	39,6%	2542	1324
Autres	2		2		0,0%	2	
Total	2270	514	2644	814	16,5%	17391	5401

Mouvements par type : mois en cours



Mouvements par type : cumul annuel

