

Statistiques de trafic Novembre 2019

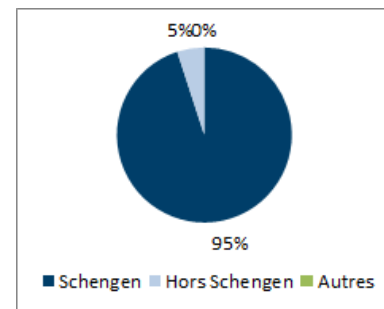
SOMMAIRE

SYNTHESE DES MOUVEMENTS COMMERCIAUX	3
Mouvements de passagers.....	3
Mouvements d'avions	4
MOUVEMENTS DE PASSAGERS PAR DESTINATIONS	5
Vols réguliers*	5
SYNTHESE DES MOUVEMENTS NON COMMERCIAUX *	6
Mouvements d'avions non commerciaux par nature	6
Mouvements d'avions non commerciaux par type.....	6

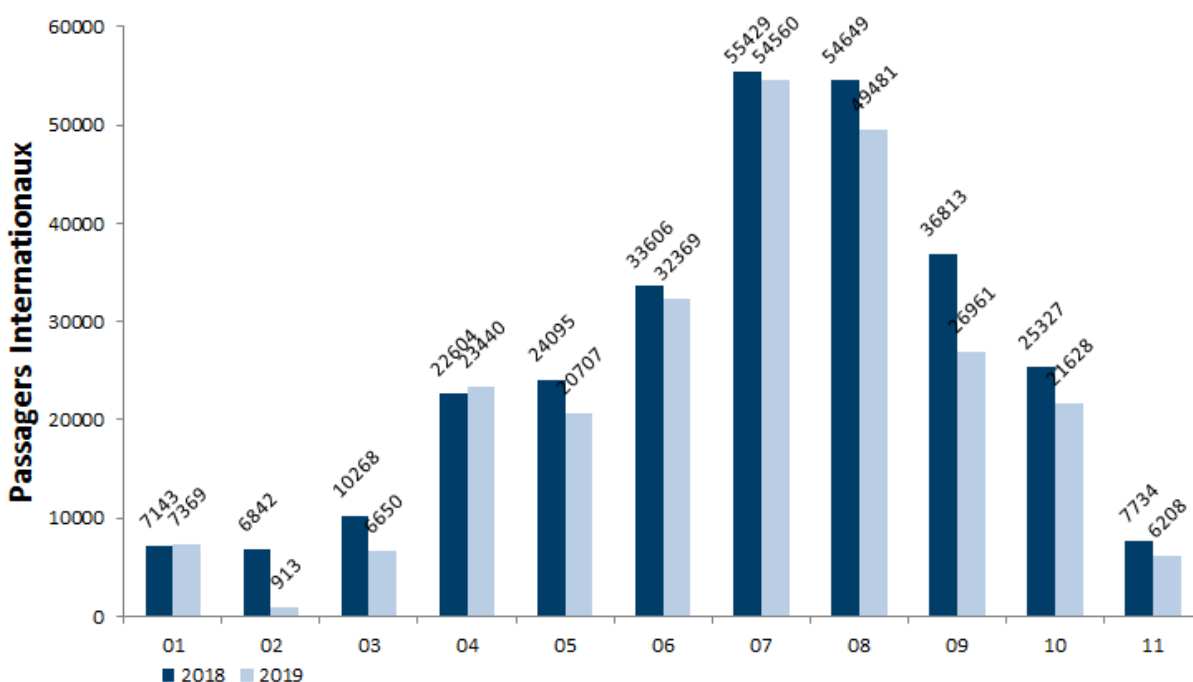
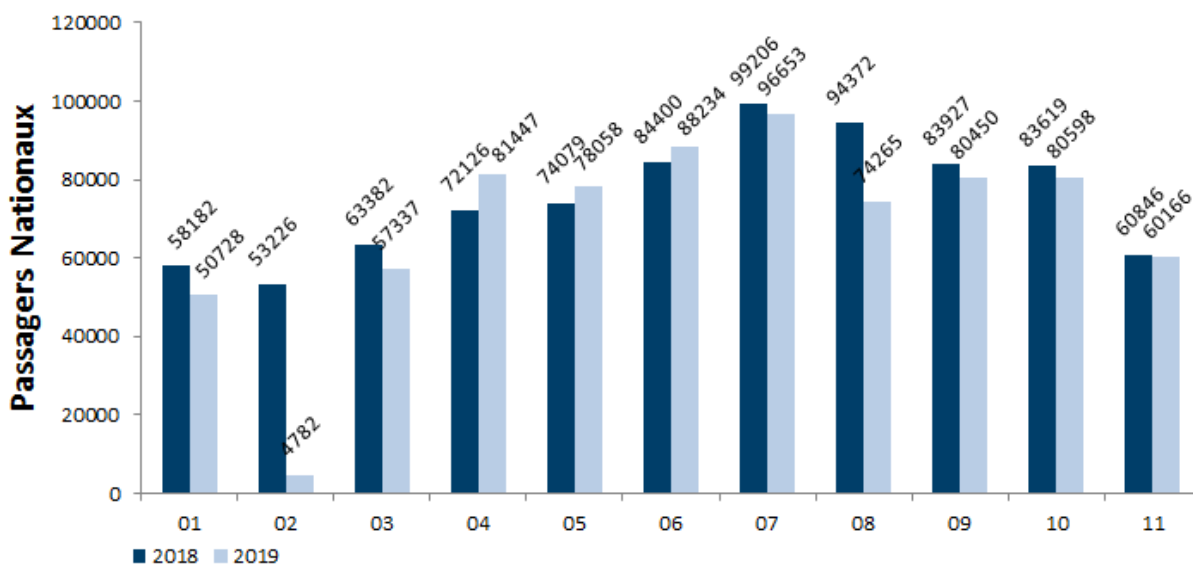
SYNTHESE DES MOUVEMENTS COMMERCIAUX

Mouvements de passagers

Passagers	nov-18	nov-19	Variation	Cumul 2018	Cumul 2019	Variation
National	60 846	60 166	-1,12%	827 365	752 718	-9,02%
International	7 734	6 208	-19,73%	284 510	250 286	-12,03%
Shengen	3 254	2 860	-12,11%	101 481	116 286	14,59%
Hors Shengen	4 480	3 348	-25,27%	183 029	134 000	-26,79%
Autres						
Transit	0	283		129	298	131,01%
Total	68 580	66 657	-2,80%	1 112 004	1 003 302	-9,78%

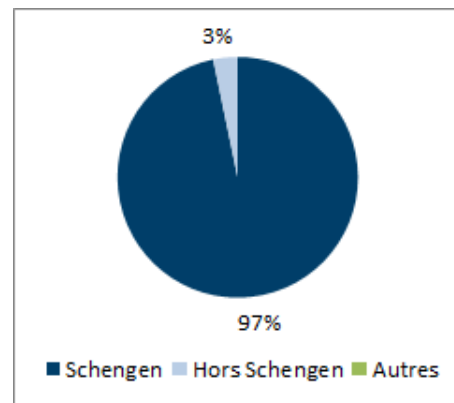


Graphique d'évolution des mouvements de passagers

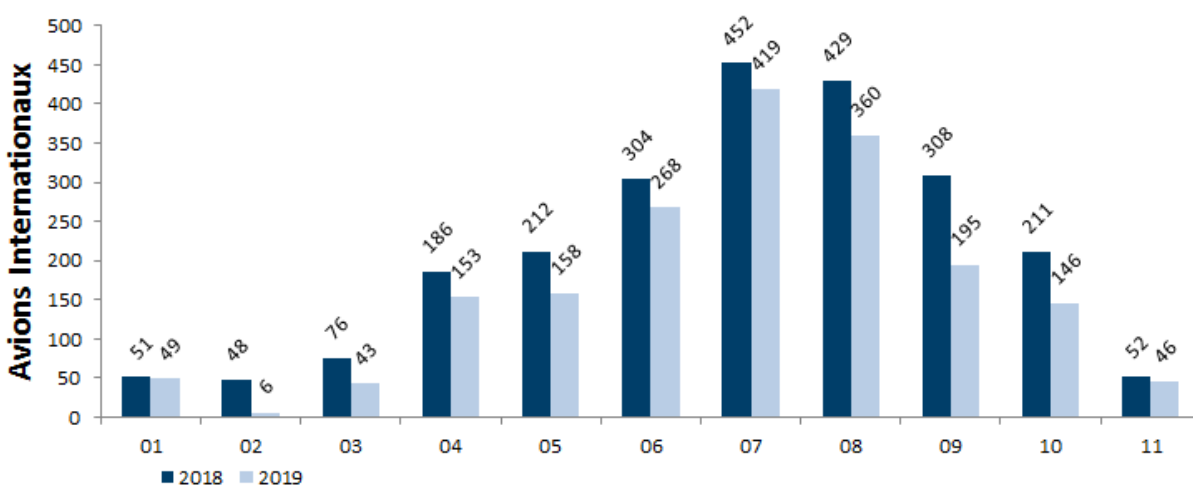
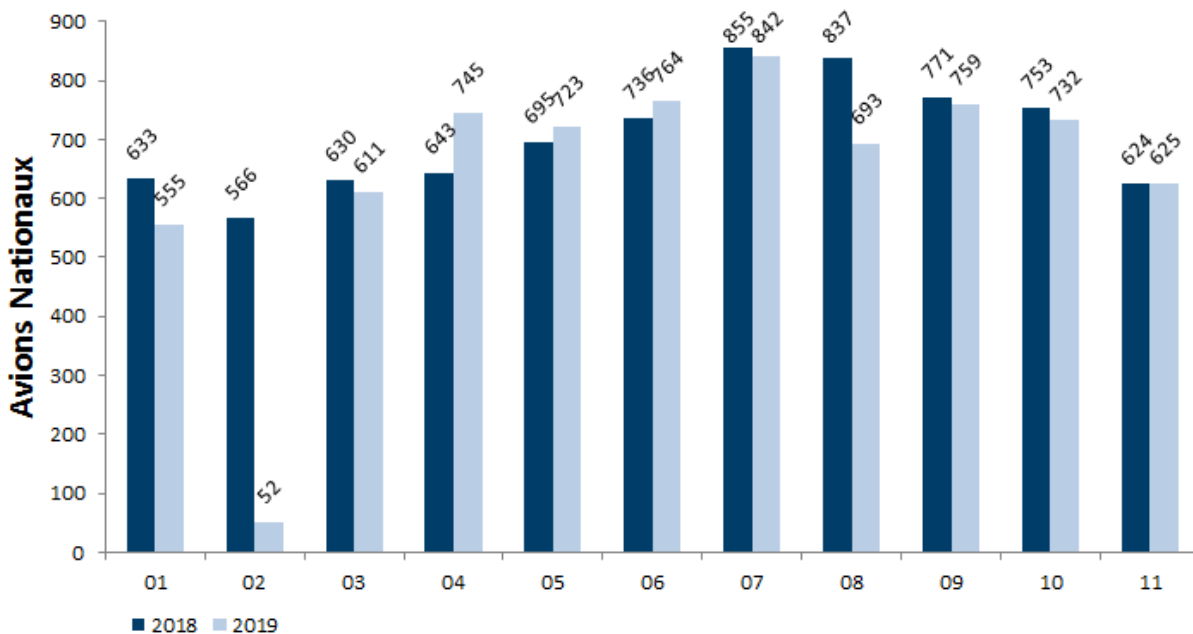


Mouvements d'avions

Avions	nov-18	nov-19	Variation	Cumul 2018	Cumul 2019	Variation
National	624	625	0,16%	7 743	7 101	-8,29%
International	52	46	-11,54%	2 329	1 843	-20,87%
Shengen	26	24	-7,69%	1 105	903	-18,28%
Hors Shengen	26	22	-15,38%	1 224	940	-23,20%
Autres						
Total	676	671	-0,74%	10 072	8 944	-11,20%



Graphique d'évolution des mouvements d'avions



MOUVEMENTS DE PASSAGERS PAR DESTINATIONS

Vols réguliers*

Lignes	Données du mois			Cumul depuis le 1er Janvier		
	2018	2019	Variation	2018	2019	Variation
PARIS ORLY/AIR FRANCE	30 123	29 287	-2,78%	370 614	338 210	-8,74%
PARIS CDG/EASYJET AIRLINE COMPANY LTD	11 511	9 804	-14,83%	164 714	146 133	-11,28%
PARIS CDG/AIR FRANCE	8 093	10 257	26,74%	106 835	97 218	-9,00%
LYON/AIR FRANCE	10 254	10 349	0,93%	107 927	108 828	0,83%
LYON/EASYJET AIRLINE COMPANY LTD				14 012	12 917	-7,81%
LILLE/EASYJET AIRLINE COMPANY LTD				23 396	19 504	-16,64%
MARSEILLE/VOLOTEA SA	435	222	-48,97%	13 160	13 888	5,53%
MARSEILLE/HOP				3 480	2 912	-16,32%
BALE MULHOUSE/EASYJET AIRLINE COMPANY LTD				6 194	5 761	-6,99%
NICE/EASYJET AIRLINE COMPANY LTD				5 618	5 097	-9,27%
NICE/AIR FRANCE				3 429	6 406	86,82%
STRASBOURG/VOLOTEA SA	430			12 854		
CHATEAUROUX/IGAVION SKY TAXI SP. Z.O.O				211		
LONDRES STN/RYANAIR LIMITED	4 480	3 348	-25,27%	105 146	99 659	-5,22%
LONDRES LGW/EASYJET AIRLINE COMPANY LTD				29 186	22 974	-21,28%
LONDRES LTN/EASYJET AIRLINE COMPANY LTD				5 039	4 641	-7,90%
BRISTOL/EASYJET AIRLINE COMPANY LTD					7 071	
BIRMINGHAM/FLYBE				5 250	4 769	-9,16%
SOUTHAMPTON/FLYBE				1 794	1 558	-13,15%
CHARLEROI/RYANAIR LIMITED	2 962	2 689	-9,22%	40 498	35 626	-12,03%
DUBLIN/RYANAIR LIMITED				36 614	34 311	-6,29%
GENEVE/AIR FRANCE				4 652	4 925	5,87%
GENEVE/SWISS INTERNATIONAL AIR LINES				10 243	9 688	-5,42%
STOCKHOLM ARN/SCANDINAVIAN AIRLINES SYSTEM				4 883	3 848	-21,20%
COPENHAGUE/SCANDINAVIAN AIRLINES SYSTEM				5 235	2 549	-51,31%
LUXEMBOURG/LUXAIR	103			2 750	2 515	-8,55%
BERLIN-TEGEL/EASYJET AIRLINE COMPANY LTD				7 606	5 616	-26,16%
MUNICH/LUFTHANSA					2 728	
HELSINKI VANTAA/FINNAIR OY				6 367		
MADRID/IBERIA LAE SA				11 677		

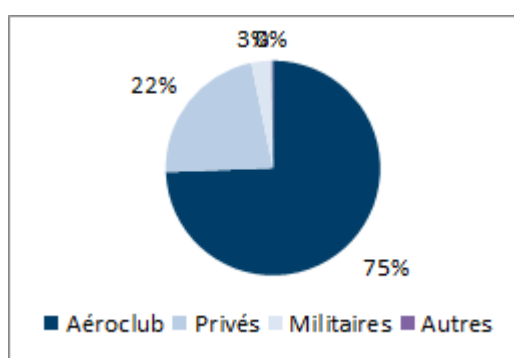
- Les vols déroutés ne sont pas inclus dans ce tableau

SYNTHESE DES MOUVEMENTS NON COMMERCIAUX *

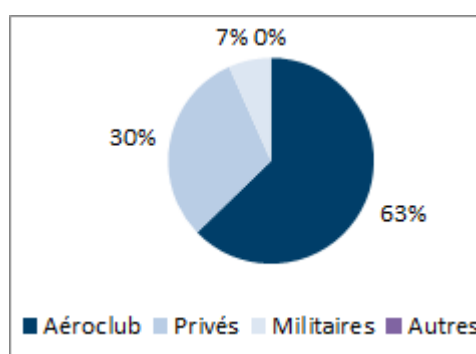
Mouvements d'avions non commerciaux par nature

Nature de vol	2018		2019		Variation	Cumul 2019	dont Touch&Go
	Total Mouvements	dont Touch&Go	Total Mouvements	dont Touch&Go			
Aéroclub	1233	708	729	406	-40,9%	12922	6441
Privés	367	2	219	34	-40,3%	6290	226
Militaires	112	0	30	0	-73,2%	1375	6
Autres	0	0	2	0		2	
Total	1712	710	980	440	-42,8%	20589	6673

Mouvements par nature : mois en cours



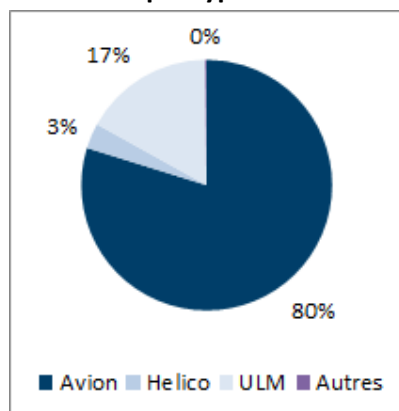
Mouvements par nature : cumul annuel



Mouvements d'avions non commerciaux par type

Type de vol	2018		2019		Variation	Cumul 2019	dont Touch&Go
	Total Mouvements	dont Touch&G	Total Mouvements	dont Touch&G			
Avion	1351	580	782	346	-42,1%	15939	5015
Helico	104	0	32	0	-69,2%	1438	4
ULM	257	130	164	94	-36,2%	3210	1654
Autres			2			2	
Total	1712	710	980	440	-42,8%	20589	6673

Mouvements par type : mois en cours



Mouvements par type : cumul annuel

