

Statistiques de trafic Décembre 2019

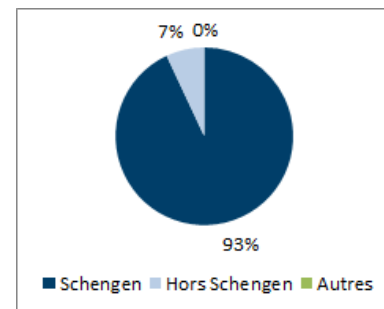
SOMMAIRE

SYNTHESE DES MOUVEMENTS COMMERCIAUX	3
Mouvements de passagers.....	3
Mouvements d'avions	4
MOUVEMENTS DE PASSAGERS PAR DESTINATIONS	5
Vols réguliers*	5
SYNTHESE DES MOUVEMENTS NON COMMERCIAUX *	6
Mouvements d'avions non commerciaux par nature	6
Mouvements d'avions non commerciaux par type.....	6

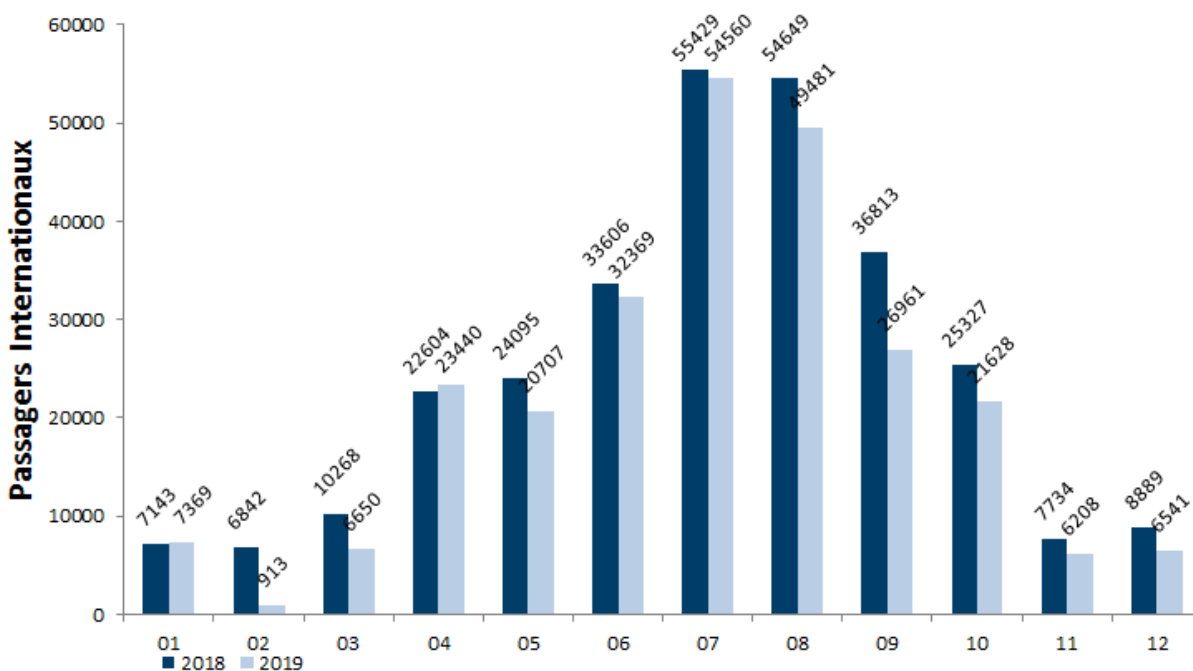
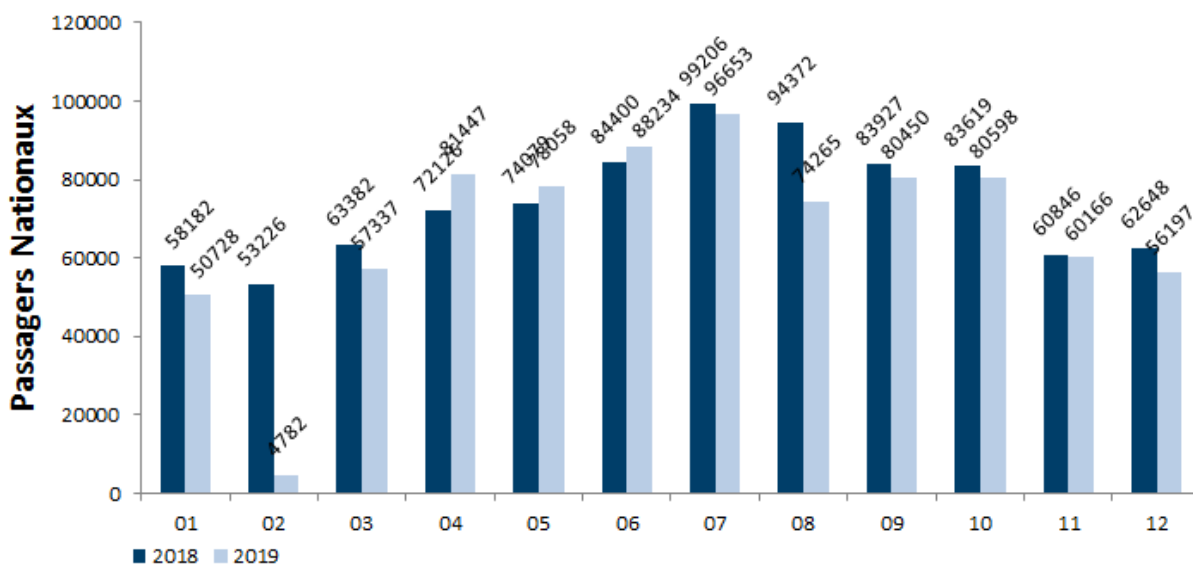
SYNTHESE DES MOUVEMENTS COMMERCIAUX

Mouvements de passagers

Passagers	déc-18	déc-19	Variation	Cumul 2018	Cumul 2019	Variation
National	62 648	56 197	-10,30%	890 013	809 005	-9,10%
International	8 889	6 541	-26,41%	293 399	256 830	-12,46%
<i>Shengen</i>	3 955	2 149	-45,66%	105 436	118 438	12,33%
<i>Hors Shengen</i>	4 934	4 385	-11,13%	187 963	138 385	-26,38%
<i>Autres</i>	0	7		0	7	
Transit	94	164	74,47%	223	369	65,47%
Total	71 631	62 902	-12,19%	1 183 635	1 066 204	-9,92%

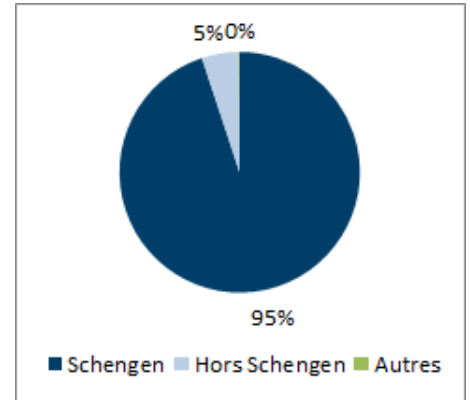


Graphique d'évolution des mouvements de passagers

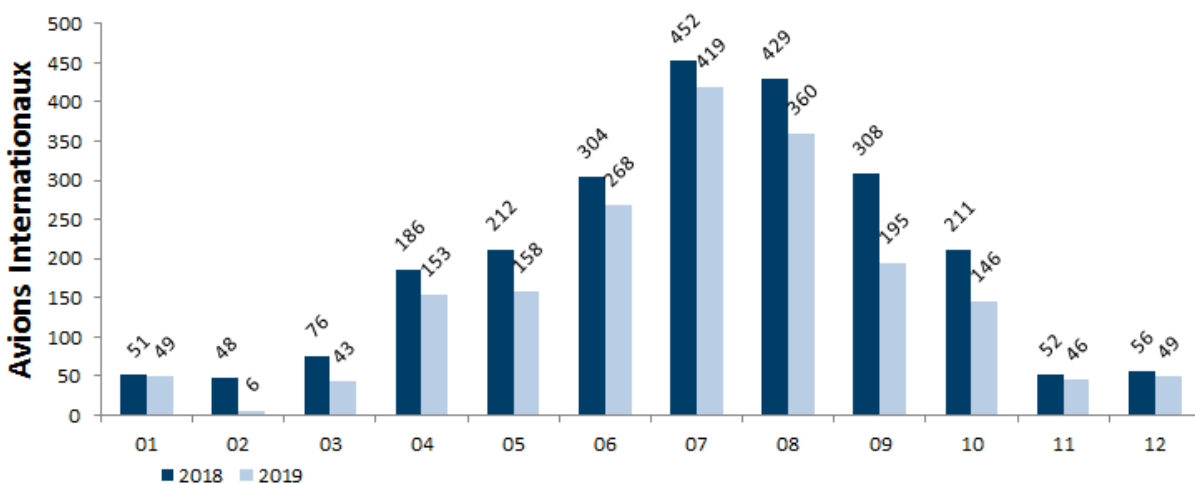
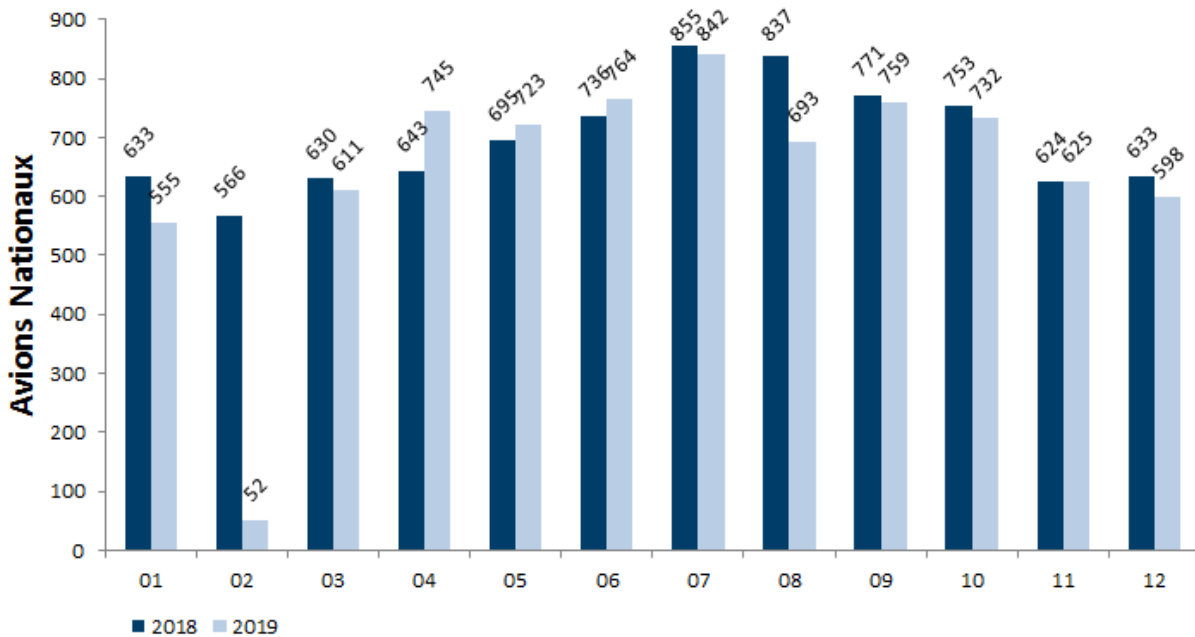


Mouvements d'avions

Avions	déc-18	déc-19	Variation	Cumul 2018	Cumul 2019	Variation
National	633	598	-5,53%	8 376	7 699	-8,08%
International	56	49	-12,50%	2 385	1 892	-20,67%
<i>Shengen</i>	26	16	-38,46%	1 131	919	-18,74%
<i>Hors Shengen</i>	30	32	6,67%	1 254	972	-22,49%
<i>Autres</i>	0	1		0	1	
Total	689	647	-6,10%	10 761	9 591	-10,87%



Graphique d'évolution des mouvements d'avions



MOUVEMENTS DE PASSAGERS PAR DESTINATIONS

Vols réguliers*

Lignes	Données du mois			Cumul depuis le 1er Janvier		
	2018	2019	Variation	2018	2019	Variation
PARIS ORLY/AIR FRANCE	30 908	25 524	-17,42%	401 522	363 734	-9,41%
PARIS CDG/EASYJET AIRLINE COMPANY LTD	12 827	11 535	-10,07%	177 541	157 668	-11,19%
PARIS CDG/AIR FRANCE	8 068	9 468	17,35%	114 903	106 686	-7,15%
LYON/AIR FRANCE	10 090	8 685	-13,92%	118 017	117 513	-0,43%
LYON/EASYJET AIRLINE COMPANY LTD				14 012	12 917	-7,81%
LILLE/EASYJET AIRLINE COMPANY LTD				23 396	19 504	-16,64%
MARSEILLE/HOP				3 480	2 912	-16,32%
MARSEILLE/VOLOTEA SA				13 160	13 888	5,53%
STRASBOURG/AIR FRANCE		161			161	
STRASBOURG/VOLOTEA SA				12 854		
NICE/AIR FRANCE	320	145	-54,69%	3 749	6 551	74,74%
NICE/EASYJET AIRLINE COMPANY LTD				5 618	5 097	-9,27%
BALE MULHOUSE/EASYJET AIRLINE COMPANY LTD				6 194	5 761	-6,99%
CHATEAUROUX/IGAVION SKY TAXI SP. Z.O.O				211		
LONDRES STN/RYANAIR LIMITED	4 934	4 209	-14,69%	110 080	103 868	-5,64%
LONDRES LGW/EASYJET AIRLINE COMPANY LTD				29 186	22 974	-21,28%
LONDRES LTN/EASYJET AIRLINE COMPANY LTD				5 039	4 641	-7,90%
BRISTOL/EASYJET AIRLINE COMPANY LTD					7 071	
BIRMINGHAM/FLYBE				5 250	4 769	-9,16%
SOUTHAMPTON/FLYBE				1 794	1 558	-13,15%
CHARLEROI/RYANAIR LIMITED	3 699	2 016	-45,50%	44 197	37 642	-14,83%
DUBLIN/RYANAIR LIMITED				36 614	34 311	-6,29%
GENEVE/AIR FRANCE				4 652	4 925	5,87%
GENEVE/SWISS INTERNATIONAL AIR LINES				10 243	9 688	-5,42%
COPENHAGUE/SCANDINAVIAN AIRLINES SYSTEM				5 235	2 549	-51,31%
STOCKHOLM ARN/SCANDINAVIAN AIRLINES SYSTEM				4 883	3 848	-21,20%
LUXEMBOURG/LUXAIR				2 750	2 515	-8,55%
BERLIN-TEGEL/EASYJET AIRLINE COMPANY LTD				7 606	5 616	-26,16%
MUNICH/LUFTHANSA					2 728	
MADRID/IBERIA LAE SA				11 677		
HELSINKI VANTAA/FINNAIR OY				6 367		

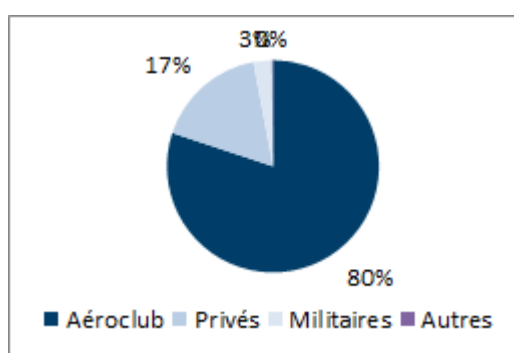
- Les vols déroutés ne sont pas inclus dans ce tableau

SYNTHESE DES MOUVEMENTS NON COMMERCIAUX *

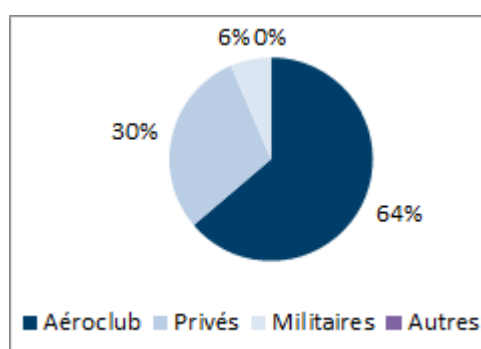
Mouvements d'avions non commerciaux par nature

Nature de vol	2018		2019		Variation	Cumul 2019	dont
	Total Mouvements	dont Touch&Go	Total Mouvements	dont Touch&Go			
Aéroclub	1062	539	1034	450	-2,6%	13956	6891
Privés	318	38	219	16	-31,1%	6509	242
Militaires	70	6	36	0	-48,6%	1412	6
Autres	2		2		0,0%	2	
Total	1452	583	1291	466	-11,1%	21879	7139

Mouvements par nature : mois en cours



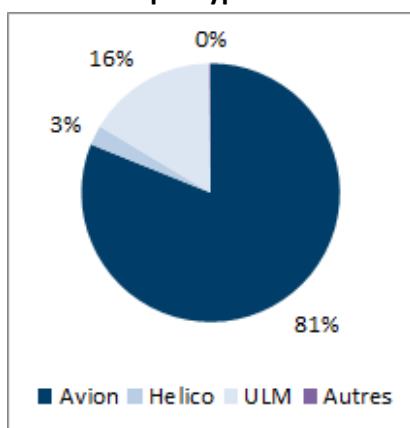
Mouvements par nature : cumul annuel



Mouvements d'avions non commerciaux par type

Type de vol	2018		2019		Variation	Cumul 2019	dont
	Total Mouvements	dont Touch&GO	Total Mouvements	dont Touch&GO			
Avion	1172	462	1047	364	-10,7%	16984	5379
Helico	70	6	32	0	-54,3%	1473	4
ULM	208	115	210	102	1,0%	3420	1756
Autres	2		2		0,0%	2	
Total	1452	583	1291	466	-11,1%	21879	7139

Mouvements par type : mois en cours



Mouvements par type : cumul annuel

